




**R O M Â N I A**  
**JUDETUL PRAHOVA**  
**PRIMARIA COMUNEI SIRNA**

JUDETUL PRAHOVA, COMUNA SIRNA, SAT SIRNA,  
STR. PRINCIPALA, NR.138, TEL/FAX 0244 / 485012

Nr. Inreg. *8622 / 29.10.2018*

**C A T R E ,**  
**D.G.R.F.P. PLOIESTI**



Prin prezenta va inaintam alaturat situatiile financiare centralizate la data de 30.09.2018, si anume :

Bilant contabil, contul de rezultatul patrimonial, situatia fluxurilor de trezorerie, contul de executie bugetara la venituri si cheltuieli, anexa 7 cu detalierea cheltuielilor pe capitole, subcapitole, articole si alineate, contul de executie a veniturilor si cheltuielilor evidentiata in afara bugetului local cu detalierea cheltuielilor respective si anexe .



**CONTABIL ,**  
**MARTIN ELENA RODICA**

*Marta*



**R O M Â N I A**  
**JUDETUL PRAHOVA**  
**PRIMĂRIA COMUNEI ȘIRNA**

---

JUDETUL PRAHOVA, COMUNA SIRNA, SAT SIRNA,  
PRINCIPALA, NR.138, TEL/FAX 0244/485012.

CATRE,  
D.G.R.F.P. PLOIESTI

Prin prezenta, declarăm pe propria răspundere ca datele de pe suportul magnetic corespund cu cele de pe hartie.

PREȘEDINTE  
Ec. Sandu Valerica  
COMUNA  
ȘIRNA  
JUDETUL PRAHOVA

CONTABIL,  
Martin Elena Rodica

*Martin*



## PRINCIPII, POLITICI SI METODE CONTABILE

I. Situatiile financiare pentru trimestrul III la 30.09.2018, au fost intocmite cu respectarea urmatoarelor principii contabile:

**Principiul continuitatii activitatii-** institutia isi va continua in mod normal functionarea intr-un viitor previzibil fara a intra in imposibilitatea continuarii activitatii.

**Principiul permanentei metodelor-**aplicarea acelorasi reguli metode, norme privind evaluarea, inregistrarea si prezentarea in contabilitate a elementelor patrimoniale, asigurand comparabilitatea in timp a informatiilor contabile.

**Principiul prudentei-**valoarea fiecarui element de activ sau de pasiv este determinata avandu-se in vedere urmatoarele:

-obligatiile previzibile si pierderile potentiale care au luat nastere in cursul exercitiului incheiat sau pe parcursul unui exercitiu anterior, chiar daca asemenea obligatii sau pierderi apar intre data incheierii exercitiului si data intocmirii bilantului;

-deprecierea elementelor de activ si de pasiv.

**Principiul independentei exercitiului-** au fost luate in considerare toate veniturile si cheltuielile corespunzatoare exercitiului financiar pentru care se face raportarea.

**Principiul evaluarii separate a elementelor de activ si pasiv-** in vederea stabilirii valorii totale corespunzatoare unei pozitii de bilant s-a determinat separat valoarea fiecarui element individual de activ sau de pasiv.

**Principiul intangibilitatii exercitiului-** bilantul de deschidere al exercitiului corespunde cu bilantul de inchidere a exercitiului precedent.

**Principiul necompensarii-**valorile elementelor ce reprezinta active nu au fost compensate cu valorile elementelor ce reprezinta pasive, respectiv veniturile cu cheltuielile.

**Principiul prevalenței economice asupra juridicului**-informațiile prezentate în situațiile financiare reflectă realitatea economică a evenimentelor și tranzacțiilor, nu numai forma lor juridică.

## **II. Politici contabile semnificative**

### **a) Standarde contabile aplicate**

Situațiile financiare au fost întocmite în conformitate cu prevederile Legii contabilității nr. 82/1991, republicată și cu Ordinul ministrului finanțelor publice nr. 1917/2005 cu modificări și completări ulterioare.

Situațiile financiare cuprind:

- Bilanț
- Cont de rezultat patrimonial
- Situația fluxurilor de trezorerie
- Situația modificărilor în structura activelor nete/capitalurilor
- Conturile de execuție bugetară
- Anexe la situațiile financiare, care includ: politici contabile și note explicative.

### **b) Baza întocmirii situațiilor financiare**

Situațiile financiare sunt întocmite în lei.

### **c) Disponibilitățile bănești și alte echivalente**

Disponibilitățile bănești includ conturile curente în lei.

### **d) Conturile de furnizori și alte datorii**

Conturile de datorii sunt evidențiate la cost.

### **e) Momentul recunoașterii cheltuielilor**

În cazul contabilității de angajamente, cheltuielile reflectă suma bunurilor și serviciilor consumate în timpul unui an, chiar dacă sunt sau nu plătite în aceeași perioadă. Cheltuielile parcurg următoarele faze bugetare: angajare, lichidare, ordonare, plată. Creditele bugetare se angajează și se utilizează numai în limita prevederilor și destinațiilor aprobate prin buget.

### **f) Momentul recunoașterii veniturilor**

Veniturile reflecta sumele care trebuie incasate in timpul unui an, chiar daca acestea au fost colectate sau nu. Contabilitatea veniturilor se tine pe feluri de venituri dupa natura sau sursa.

### III. Note anexa la situatiile financiare la 30.09.2018

#### 1. Active imobilizate

##### a) Imobilizari corporale

Elemente de activ	Sold la 01 ian 2018	Cresteri	Reduceri	Sold la 30.09.2018
Terenuri	5.687.862	0	0	5.687.862
Constructii	20.106.904	0	75854	20.031.050
Instalatii tehnice	458410	0	0	458410
Mobilier, aparatura birotica, echip de protectie	294.661	0	0	294.661
<b>TOTAL</b>	<b>26.547.837</b>	<b>0</b>	<b>75854</b>	<b>26471.983</b>

##### b) Imobilizari necorporale

Elemente de activ	Sold la 1 ian 2018	Cresteri	Reduceri	Sold la 30.09.2018
Chelt de dezv	0			
Concesiuni, brevete, licente	0			
Alte active fixe necorporale	0	0		0
<b>TOTAL</b>	<b>0</b>	<b>0</b>		<b>0</b>

##### c) Imobilizari in curs si avansuri pentru imobilizari

Elemente de activ	Sold la 1 ian 2018	Cresteri	Reduceri	Sold la 30.09.2018
Imobilizari corporale in curs de executie	3.145.866	874686	0	4.020.552
Avansuri acordate pentru imobilizarui corporale	0	0	0	0
Imobilizari necorporale in curs de executie	0	0	0	0
Avansuri acordate pentru imobilizarui corporale	0	0	0	0
<b>TOTAL</b>	<b>3.145.866</b>	<b>874686</b>	<b>0</b>	<b>4.020.552</b>

d) Amortizarea activelor fixe

Elemente de activ	Sold la 1 ian 2018	Cresteri	Reduceri	Sold la 30.09.2018
Amortizari privind activele fixe necorporale	174024	25.364	0	199.388
Amortizari privind activele fixe corporale	327787	53045	0	380832
<b>TOTAL</b>	<b>501.811</b>	<b>78.409</b>	<b>0</b>	<b>580220</b>

3. Analiza rezultatului patrimonial al exercitiului

Nr. crt.	Denumire indicator	2018
<b>I.</b>	<b>Venituri</b>	<b>4.133.554</b>
1.	Venituri din impozite, taxe, contributii de asigurari si alte venituri ale bugetelor (ct.730+731+732+733+734+735+736+739+745+746+750+751)	3.899.148
2.	Venituri din activitati economice (ct.701+702+703+704+705+706+707+708+709)	5.151
3.	Finantari, subventii, transferuri, alocatii bugetare cu destinatie speciala (ct.770+771+772+773+774+776+778+779)	229.255
4.	Alte venituri operationale	0
5.	Venituri extraordinare	0
<b>6.</b>	<b>TOTAL:</b>	<b>4.133.554</b>
<b>II.</b>	<b>Cheltuieli</b>	<b>2.812.313</b>
1.	Salariile si contributiile sociale aferente angajatilor( ct. 641+642+645+646+647)	1.883.888
2.	Subventii si transferuri (ct.670+671+672+673+674+676+677+679)	413.169
3.	Stocuri, consumabile, lucrari si servicii executate de terti (ct. 601+602+603+606+607+608+609+610+611+612+613+614+622+623+624+626+627+628+629 )	414.046
4.	Cheltuieli de capital, amortizari si provizioane (ct.681+682+689)	78.410
5.	Alte cheltuieli operationale	22.800
<b>6.</b>	<b>TOTAL:</b>	<b>1.321.241</b>
<b>III.</b>	<b>REZULTATUL PATRIMONIAL AL EXERCITIULUI</b>	<b>1.321.241</b>



CONTABIL,  
MARTIN ELENA RODICA

*Martin*



**BILANT**  
la data de 28.09.2018

A	B	C	1	2
Nr. crt.	Denumirea indicatorilor	Cod rand	Sold la inceputul anului	Sold la sfarsitul perioadei
A	ACTIVE	01	0	0
I.	ACTIVE NECURENTE	02	0	0
1.	Active fixe necorporale	03	33.143	7.779
2.	Instalatii tehnice, mijloace de transport, animale, plantatii, mobilier, aparatura birotica si alte active corporale	04	425.285	372.240
3.	Terenuri si cladiri	05	28.940.632	29.739.464
4.	Alte active nefinanciare	06	0	0
5.	Active financiare necurente (investitii pe termen lung) peste un an	07	1.000	1.000
	Titluri de participatie	08	1.000	1.000
6.	Creante necurente - sume ce urmeaza a fi incasate dupa o perioada mai mare de un an	09	8.825	18.881
	Creante comerciale necurente - sume ce urmeaza a fi incasate dupa o perioada mai mare de un an	10	0	0
7.	TOTAL ACTIVE NECURENTE	15	29.408.885	30.139.364
	ACTIVE CURENTE	18	0	0
1.	Stocuri	19	766.262	792.880
2.	Creante curente - sume ce urmeaza a fi incasate intr-o perioada mai mica de un an TOTAL, din care:	20	0	0
	Creante din operatiuni comerciale, avansuri si alte decontari	21	73.764	60.808
	Decontari privind incheierea executiei bugetului de stat din anul curent	21.1	0	0
	Creante din operatiuni comerciale	22	32.956	20.000
	Avansuri acordate (ct.232+234+409)	22.1	32.956	20.000
	Creante bugetare	23	1.227.259	1.300.131
	Creantele bugetului general consolidat	24	1.227.259	1.300.131
	Creante din operatiuni cu fonduri externe nerambursabile si fonduri de la buget	25	0	0
	Sume de primit de la Comisia Europeana	26	0	0
	Imprumuturi pe termen scurt acordate	27	0	238.140
	Total creante curente	30	1.301.023	1.599.079
3.	Investitii pe termen scurt	31	0	0
4.	Conturi la trezorerie si institutii de credit:	32	0	0
	Conturi la trezorerie, casa, alte valori, avansuri de trezorerie	33	239.901	-800.572
	Dobândă de încasat, alte valori, avansuri de trezorerie	33.1	0	300
	din care: depozite	34	0	0
	Conturi la institutii de credit, casa, avansuri de trezorerie	35	0	0
	Dobândă de încasat, avansuri de trezorerie	35.1	0	0
	din care: depozite	36	0	0
	Total Disponibilitati	40	239.901	-800.272
	Conturi de disponibilitati ale Trezoreriei Centrale	41	0	0
	Dobândă de încasat, alte valori, avansuri de trezorerie	41.1	0	0
5.	Cheltuieli in avans	42	0	0



A	B	C	1	2
Nr. crt.	Denumirea indicatorilor	Cod rand	Sold la inceputul anului	Sold la sfarsitul perioadei
	TOTAL ACTIVE CURENTE	45	2.307.186	1.591.687
	TOTAL ACTIVE	46	31.716.071	31.731.051
B.	DATORII	50	0	0
	DATORII NECURENTE - sume ce trebuie platite intr-o perioada mai mare de un an	51	0	0
1.	Sume necurente - sume ce urmeaza a fi platite dupa o perioada mai mare de un an	52	0	0
	Datorii comerciale	53	0	0
2.	Imprumuturi pe termen lung	54	0	0
3.	Provizioane	55	756.902	756.902
	TOTAL DATORII NECURENTE	58	756.902	756.902
	DATORII CURENTE - sume ce trebuie platite intr-o perioada de pana la un an	59	0	0
1.	Datorii comerciale, avansuri si alte decontari	60	114.805	1.101
1.	Datorii privind incheierea executiei bugetului de stat din anul curent	60.1	3.045	0
	Datorii comerciale si avansuri	61	110.000	0
	Avansuri primite (ct.419)	61.1	0	0
2.	Datorii catre bugete	62	180.922	210.283
	Datoriile institutiilor publice catre bugete	63	0	0
	Contributii sociale (ct.431+437)	63.1	100.087	134.911
	Sume datorate bugetului din Fonduri externe nerambursabile	64	0	0
3.	Datorii din operatiuni cu Fonduri externe nerambursabile si fonduri de la buget, alte datorii catre alte organisme internationale	65	0	0
	din care: sume datorate Comisiei Europene	66	0	0
4.	Imprumuturi pe termen scurt - sume ce trebuie platite intr-o perioada de pana la un an	70	0	238.140
5.	Imprumuturi pe termen lung - sume ce trebuie platite in exercitiul curent	71	0	0
6.	Salariile angajatilor	72	187.532	217.014
7.	Alte drepturi cuvenite altor categorii de persoane (pensii, indemnizatii de somaj, burse)	73	0	0
7.	Pensii, indemnizatii de somaj, burse (ct.422+424+429)	73.1	0	0
8.	Venituri in avans	74	0	0
9.	Provizioane	75	0	0
10.	TOTAL DATORII CURENTE	78	483.259	666.538
11.	TOTAL DATORII	79	1.240.161	1.423.440
12.	ACTIVE NETE = TOTAL ACTIVE - TOTAL DATORII = CAPITALURI PROPRII	80	30.475.910	30.307.611
	CAPITALURI PROPRII	83	0	0
1.	Rezerve, fonduri	84	25.794.765	25.718.911
2.	Rezultatul reportat (sold creditor)	85	3.535.720	4.758.600
3.	Rezultatul reportat (sold debitor)	86	0	0
4.	Rezultatul patrimonial al exercitiului (sold creditor)	87	1.145.425	0
5.	Rezultatul patrimonial al exercitiului (sold debitor)	88	0	169.900
6.	TOTAL CAPITALURI PROPRII	90	30.475.910	30.307.611



**CONTUL DE EXECUTIE PATRIMONIAL  
TOTALIZATOR la data de 28.09.2018**

Nr. crt	Denumirea indicatorului	Cod rand	An precedent	An curent
I	VENITURI OPERATIONALE	01	0	0
1.	Venituri din impozite, taxe, contributi de asigurari si alte venituri ale bugetelor	02	4.719.110	3.899.148
2.	Venituri din activitati economice	03	6.245	5.151
3.	Finantari, subventii, transferuri, alocatii bugetare cu destinatie speciala	04	7.768	12.404
4.	Finantari, subventii, transferuri, alocatii bugetare cu destinatie speciala	05	199.885	216.851
	TOTAL VENITURI OPERATIONALE	06	4.933.008	4.133.554
II.	CHELTUIELI OPERATIONALE	07	0	0
1.	Salariile si contributiile aferente angajatilor	08	2.843.447	1.883.888
2.	Subventii si transferuri	09	375.801	413.169
3.	Stocuri, consumabile, lucrari si servicii executate de terti	10	430.819	414.046
4.	Cheltuieli de capital, amortizari si provizioane	11	0	78.410
5.	Alte cheltuieli operationale	12	0	22.800
	TOTAL CHELTUIELI OPERATIONALE	13	3.650.067	2.812.313
III	REZULTATUL DIN ACTIVITATEA OPERATIONALA III	14	0	0
	- EXCEDENT	15	1.282.941	1.321.241
	- DEFICIT	16	0	0
IV	VENITURI FINANCIARE	17	0	0
V	CHELTUIELI FINANCIARE	18	0	0
VI	REZULTATUL DIN ACTIVITATEA FINANCIARA	19	0	0
	- EXCEDENT	20	0	0
	- DEFICIT	21	0	0
VII	REZULTATUL DIN ACTIVITATEA CURENTA	22	0	0
	- EXCEDENT	23	1.282.941	1.321.241
	- DEFICIT	24	0	0
VIII	VENITURI EXTRAORDINARE	25	0	0
IX	CHELTUIELI EXTRAORDINARE	26	0	0
X	REZULTATUL DIN ACTIVITATEA EXTRAORDINARA	27	0	0
	- EXCEDENT	28	0	0
	- DEFICIT	29	0	0
XI	REZULTATUL PATRIMONIAL AL EXERCITIULUI (BRUT)	29.1	0	0
	- EXCEDENT	29.2	1.282.941	1.321.241
	- DEFICIT	29.3	0	0
	Cheltuieli cu impozitul pe profit (ct. 6350000)	29.4	0	0

Nr. crt	Denumirea indicatorului	Cod rand	An precedent	An curent
XII	REZULTATUL PATRIMONIAL AL EXERCITIULUI (NET)	30	0	0
	- EXCEDENT	31	1.282.941	1.321.241
	- DEFICIT	32	0	0



CONTABIL,  
MARTIN ELENA RODICA

*Martin Elena Rodica*



**SITUATIA FLUXURILOR DE TREZORERIE**  
la data de 30.09.2018

Denumirea indicatorului	Cod rand	TOTAL	5310101	5xx	5520000
I. Numerar din activitatea operationala	01	0	0	0	0
1. Incasari	02	0	0	0	0
2. Plati	03	0	0	0	0
3. Numerar net din activitatea operationala	04	0	0	0	0
II. Numerar din activitatea de investitii	05	0	0	0	0
1. Incasari	06	0	0	0	0
2. Plati	07	0	0	0	0
3. Numerar net din activitatea de investitii	08	0	0	0	0
III. Numerar din activitatea de finantare	09	0	0	0	0
1. Incasari	10	0	0	0	0
2. Plati	11	0	0	0	0
3. Numerar net din activitatea de finantare	12	0	0	0	0
IV. Cresterea (descresterea) neta de numerar si echivalent de numerar	13	0	0	0	0
V. Numerar si echivalent de numerar la inceputul anului	14	0	0	0	0
Diferente de curs favorabile	15	0	0	0	0
3. Diferente de curs nefavorabile	16	0	0	0	0
Numerar si echivalent de numerar la sfirsitul anului	17	0	0	0	0



ROMANIA  
COMUNA SIRNA  
PRIMAR  
SANDU VALERICA

CONTABIL,  
MARTIN ELENA RODICA

**CONTUL DE EXECUTIE AL INSTITUTIILOR PUBLICE - CHELTUIELI  
51.02 - Autoritati publice si actiuni externe - la data de 30.09.2018**

Denumirea indicatorilor	Cod indicator	Credite de angajament	Credite bugetare		Angajamente bugetare	Angajamente legale	Plati efectuate	Angajamente legale de platit	Cheltuieli efective
			Anuale aprobate la finele perioadei de raportare	Trimestriale cumulate					
TOTAL SECTIUNILE FUNCTIONARE + DEZVOLTARE		0	1.783.080	1.347.180	1.698.580	1.698.580	1.245.775	452.805	1.325.117
SECTIUNEA DE FUNCTIONARE		0	1.783.080	1.347.180	1.698.580	1.698.580	1.245.775	452.805	1.250.714
Total cheltuieli		0	1.783.080	1.347.180	1.698.580	1.698.580	1.245.775	452.805	1.250.714
CHELTUIELI CURENTE	01	0	1.783.080	1.347.180	1.698.580	1.698.580	1.245.775	452.805	1.250.714
TITLUL I CHELTUIELI DE PERSONAL	10	0	1.419.080	1.067.680	1.419.080	1.419.080	1.020.530	398.550	1.025.229
Cheltuieli salariale in bani	10.01	0	1.344.500	998.500	1.344.500	1.344.500	955.677	388.823	976.213
Salarii de baza	10.01.01	0	1.196.000	891.000	1.196.000	1.196.000	861.469	334.531	886.818
Indemnizatii platite unor persoane din afara unitatii	10.01.12	0	122.000	91.000	122.000	122.000	87.351	34.649	89.395
Alte drepturi salariale in bani	10.01.30	0	26.500	16.500	26.500	26.500	6.857	19.643	0
Cheltuieli salariale in natura	10.02	0	28.000	28.000	28.000	28.000	27.050	950	27.050
Tichete de vacanta	10.02.06	0	28.000	28.000	28.000	28.000	27.050	950	27.050
Contributii	10.03	0	46.580	41.180	46.580	46.580	37.803	8.777	21.966
Contributii de asigurari sociale de stat	10.03.01	0	13.000	13.000	13.000	13.000	12.844	156	0
Contributii de asigurari de somaj	10.03.02	0	400	400	400	400	397	3	0
Contributii de asigurari sociale de sanatate	10.03.03	0	4.300	4.300	4.300	4.300	4.227	73	0
Contributii de asigurari pentru accidente de munca si boli profesionale	10.03.04	0	200	200	200	200	123	77	0
Contributii pentru concedii si indemnizatii	10.03.06	0	700	700	700	700	691	9	0
Contributia asiguratorie pentru munca	10.03.07	0	27.980	22.580	27.980	27.980	19.521	8.459	21.966
TITLUL II BUNURI SI SERVICII	20	0	282.000	227.500	227.500	227.500	173.945	53.555	172.285



Denumirea indicatorilor	Cod indicator	Credite de angajament	Credite bugetare		Angajamente bugetare	Angajamente legale	Plati efectuate	Angajamente legale de platit	Cheltuieli efective
			Anuale aprobate la finele perioadei de raportare	Trimestriale cumulate					
Bunuri si servicii	20.01	0	222.000	171.500	171.500	171.500	138.740	32.760	138.146
Furnituri de birou	20.01.01	0	9.000	7.000	7.000	7.000	3.693	3.307	3.359
Materiale pentru curatenie	20.01.02	0	3.000	2.000	2.000	2.000	1.458	542	1.170
Incalzit, iluminat si forta motrica	20.01.03	0	17.000	10.000	10.000	10.000	7.314	2.686	7.314
Apa, canal si salubritate	20.01.04	0	3.000	2.500	2.500	2.500	1.168	1.332	1.168
Carburanti si lubrifianti	20.01.05	0	19.000	16.000	16.000	16.000	8.395	7.605	9.094
Piese de schimb	20.01.06	0	6.000	3.000	3.000	3.000	1.320	1.680	1.320
Posta, telecomunicatii, radio, tv, internet	20.01.08	0	49.000	42.000	42.000	42.000	34.011	7.989	34.011
Materiale si prestari de servicii cu caracter functional	20.01.09	0	44.000	33.000	33.000	33.000	30.663	2.337	30.663
Alte bunuri si servicii pentru intretinere si functionare	20.01.30	0	72.000	56.000	56.000	56.000	50.718	5.282	50.047
Bunuri de natura obiectelor de inventar	20.05	0	12.000	12.000	12.000	12.000	5.137	6.863	0
Alte obiecte de inventar	20.05.30	0	12.000	12.000	12.000	12.000	5.137	6.863	0
Deplasari, detasari, transferari	20.06	0	13.000	12.000	12.000	12.000	8.994	3.006	8.994
Deplasari interne, detasari, transferari	20.06.01	0	13.000	12.000	12.000	12.000	8.994	3.006	8.994
Carti, publicatii si materiale documentare	20.11	0	4.000	4.000	4.000	4.000	1.232	2.768	1.232
Pregatire profesionala	20.13	0	4.000	4.000	4.000	4.000	2.951	1.049	2.951
Alte cheltuieli	20.30	0	27.000	24.000	24.000	24.000	16.891	7.109	20.962
alte cheltuieli cu bunuri si servicii	20.30.30	0	27.000	24.000	24.000	24.000	16.891	7.109	20.962
TITLUL XI ALTE CHELTUIELI	59	0	82.000	52.000	52.000	52.000	51.300	700	53.200
Sume aferente persoanelor cu handicap neincadrate	59.40	0	82.000	52.000	52.000	52.000	51.300	700	53.200
SECTIUNEA DE DEZVOLTARE		0	0	0	0	0	0	0	74.403
Total cheltuieli		0	0	0	0	0	0	0	74.403
CHELTUIELI DE CAPITAL	70	0	0	0	0	0	0	0	74.403
TITLUL XIII ACTIVE NEFINANCIARE	71	0	0	0	0	0	0	0	74.403
Active fixe	71.01	0	0	0	0	0	0	0	74.403

Denumirea indicatorilor	Cod indicator	Credite de angajament	Credite bugetare		Angajamente bugetare	Angajamente legale	Plati efectuate	Angajamente legale de platit	Cheltuieli efective
			Anuale aprobate la finele perioadei de raportare	Trimestriale cumulate					
Masini, echipamente si mijloace de transport	71.01.02	0	0	0	0	0	0	0	37.239
Mobilier, aparatura birou si alte active corporale	71.01.03	0	0	0	0	0	0	0	11.801
Alte active fixe	71.01.30	0	0	0	0	0	0	0	25.363

PRIMAR,  
SANDRA VALERICA



CONTABIL,  
MARTIN ELENA RODICA

*Marta*

**CONTUL DE EXECUTIE AL INSTITUTIILOR PUBLICE - CHELTUIELI  
51.02.01.03 - Autoritati executive - la data de 30.09.2018**

Denumirea indicatorilor	Cod indicator	Credite de angajament	Credite bugetare		Angajamente bugetare	Angajamente legale	Plati efectuate	Angajamente legale de platit	Cheltuieli efective
			Anuale aprobate la finele perioadei de raportare	Trimestriale cumulate					
TOTAL SECTIUNILE FUNCTIONARE + DEZVOLTARE		0	1.783.080	1.347.180	1.698.580	1.698.580	1.245.775	452.805	1.325.117
SECTIUNEA DE FUNCTIONARE		0	1.783.080	1.347.180	1.698.580	1.698.580	1.245.775	452.805	1.250.714
Total cheltuieli		0	1.783.080	1.347.180	1.698.580	1.698.580	1.245.775	452.805	1.250.714
CHELTUIELI CURENTE	01	0	1.783.080	1.347.180	1.698.580	1.698.580	1.245.775	452.805	1.250.714
TITLUL I CHELTUIELI DE PERSONAL	10	0	1.419.080	1.067.680	1.419.080	1.419.080	1.020.530	398.550	1.025.229
Cheltuieli salariale in bani	10.01	0	1.344.500	998.500	1.344.500	1.344.500	955.677	388.823	976.213
Salarii de baza	10.01.01	0	1.196.000	891.000	1.196.000	1.196.000	861.469	334.531	886.818
Indemnizatii platite unor persoane din afara unitatii	10.01.12	0	122.000	91.000	122.000	122.000	87.351	34.649	89.395
Alte drepturi salariale in bani	10.01.30	0	26.500	16.500	26.500	26.500	6.857	19.643	0
Cheltuieli salariale in natura	10.02	0	28.000	28.000	28.000	28.000	27.050	950	27.050
Tichete de vacanta	10.02.06	0	28.000	28.000	28.000	28.000	27.050	950	27.050
Contributii	10.03	0	46.580	41.180	46.580	46.580	37.803	8.777	21.966
Contributii de asigurari sociale de stat	10.03.01	0	13.000	13.000	13.000	13.000	12.844	156	0
Contributii de asigurari de somaj	10.03.02	0	400	400	400	400	397	3	0
Contributii de asigurari sociale de sanatate	10.03.03	0	4.300	4.300	4.300	4.300	4.227	73	0
Contributii de asigurari pentru accidente de munca si boli profesionale	10.03.04	0	200	200	200	200	123	77	0
Contributii pentru concedii si indemnizatii	10.03.06	0	700	700	700	700	691	9	0
Contributia asiguratorie pentru munca	10.03.07	0	27.980	22.580	27.980	27.980	19.521	8.459	21.966
TITLUL II BUNURI SI SERVICII	20	0	282.000	227.500	227.500	227.500	173.945	53.555	172.285

Denumirea indicatorilor	Cod indicator	Credite de angajament	Credite bugetare		Angajamente bugetare	Angajamente legale	Plati efectuate	Angajamente legale de platit	Cheltuieli efective
			Anuale aprobate la finele perioadei de raportare	Trimestriale cumulate					
Bunuri si servicii	20.01	0	222.000	171.500	171.500	171.500	138.740	32.760	138.146
Furnituri de birou	20.01.01	0	9.000	7.000	7.000	7.000	3.693	3.307	3.359
Materiale pentru curatenie	20.01.02	0	3.000	2.000	2.000	2.000	1.458	542	1.170
Incalzit, iluminat si forta motrica	20.01.03	0	17.000	10.000	10.000	10.000	7.314	2.686	7.314
Apa, canal si salubritate	20.01.04	0	3.000	2.500	2.500	2.500	1.168	1.332	1.168
Carburanti si lubrifianti	20.01.05	0	19.000	16.000	16.000	16.000	8.395	7.605	9.094
Piese de schimb	20.01.06	0	6.000	3.000	3.000	3.000	1.320	1.680	1.320
Posta, telecomunicatii, radio, tv, internet	20.01.08	0	49.000	42.000	42.000	42.000	34.011	7.989	34.011
Materiale si prestari de servicii cu caracter functional	20.01.09	0	44.000	33.000	33.000	33.000	30.663	2.337	30.663
Alte bunuri si servicii pentru intretinere si functionare	20.01.30	0	72.000	56.000	56.000	56.000	50.718	5.282	50.047
Bunuri de natura obiectelor de inventar	20.05	0	12.000	12.000	12.000	12.000	5.137	6.863	0
Alte obiecte de inventar	20.05.30	0	12.000	12.000	12.000	12.000	5.137	6.863	0
Deplasari, detasari, transferari	20.06	0	13.000	12.000	12.000	12.000	8.994	3.006	8.994
Deplasari interne, detasari, transferari	20.06.01	0	13.000	12.000	12.000	12.000	8.994	3.006	8.994
Carti, publicatii si materiale documentare	20.11	0	4.000	4.000	4.000	4.000	1.232	2.768	1.232
Pregatire profesionala	20.13	0	4.000	4.000	4.000	4.000	2.951	1.049	2.951
Alte cheltuieli	20.30	0	27.000	24.000	24.000	24.000	16.891	7.109	20.962
alte cheltuieli cu bunuri si servicii	20.30.30	0	27.000	24.000	24.000	24.000	16.891	7.109	20.962
TITLUL XI ALTE CHELTUIELI	59	0	82.000	52.000	52.000	52.000	51.300	700	53.200
Sume aferente persoanelor cu handicap neincadrate	59.40	0	82.000	52.000	52.000	52.000	51.300	700	53.200
SECTIUNEA DE DEZVOLTARE		0	0	0	0	0	0	0	74.403
Total cheltuieli		0	0	0	0	0	0	0	74.403
CHELTUIELI DE CAPITAL	70	0	0	0	0	0	0	0	74.403
TITLUL XIII ACTIVE NEFINANCIARE	71	0	0	0	0	0	0	0	74.403
Active fixe	71.01	0	0	0	0	0	0	0	74.403

Denumirea indicatorilor	Cod indicator	Credite de angajament	Credite bugetare		Angajamente bugetare	Angajamente legale	Plati efectuate	Angajamente legale de platit	Cheltuieli efective
			Anuale aprobate la finele perioadei de raportare	Trimestriale cumulate					
Masini, echipamente si mijloace de transport	71.01.02	0	0	0	0	0	0	0	37.239
Mobilier, aparatura birou si alte active corporale	71.01.03	0	0	0	0	0	0	0	11.801
Alte active fixe	71.01.30	0	0	0	0	0	0	0	25.363



CONTABIL,  
MARTIN/ELENA RODICA



**CONTUL DE EXECUTIE AL INSTITUTIILOR PUBLICE - CHELTUIELI  
61.02 - Ordine publica si siguranta nationala - la data de 30.09.2018**

Denumirea indicatorilor	Cod indicator	Credite de angajament	Credite bugetare		Angajamente bugetare	Angajamente legale	Plati efectuate	Angajamente legale de platit	Cheltuieli efective
			Anuale aprobate la finele perioadei de raportare	Trimestriale cumulate					
TOTAL SECTIUNILE FUNCTIONARE + DEZVOLTARE		0	252.920	203.920	252.920	252.920	177.347	75.573	179.368
SECTIUNEA DE FUNCTIONARE		0	252.920	203.920	252.920	252.920	177.347	75.573	179.368
Total cheltuieli		0	252.920	203.920	252.920	252.920	177.347	75.573	179.368
CHELTUIELI CURENTE	01	0	252.920	203.920	252.920	252.920	177.347	75.573	179.368
TITLUL I CHELTUIELI DE PERSONAL	10	0	241.920	192.920	241.920	241.920	174.633	67.287	176.654
Cheltuieli salariale in bani	10.01	0	188.000	148.000	188.000	188.000	134.902	53.098	138.922
Salarii de baza	10.01.01	0	185.000	140.000	185.000	185.000	134.902	50.098	138.922
Alte drepturi salariale in bani	10.01.30	0	3.000	8.000	3.000	3.000	0	3.000	0
Cheltuieli salariale in natura	10.02	0	47.000	39.000	47.000	47.000	34.386	12.614	34.610
Norme de hrana	10.02.02	0	39.000	31.000	39.000	39.000	27.136	11.864	27.360
Tichete de vacanta	10.02.06	0	8.000	8.000	8.000	8.000	7.250	750	7.250
Contributii	10.03	0	6.920	5.920	6.920	6.920	5.345	1.575	3.122
Contributii de asigurari sociale de stat	10.03.01	0	2.000	2.000	2.000	2.000	1.805	195	0
Contributii de asigurari de somaj	10.03.02	0	100	100	100	100	57	43	0
Contributii de asigurari sociale de sanatate	10.03.03	0	600	600	600	600	594	6	0
Contributii de asigurari pentru accidente de munca si boli profesionale	10.03.04	0	20	20	20	20	17	3	0
Contributii pentru concedii si indemnizatii	10.03.06	0	100	100	100	100	97	3	0
Contributia asiguratorie pentru munca	10.03.07	0	4.100	3.100	4.100	4.100	2.775	1.325	3.122
TITLUL II BUNURI SI SERVICII	20	0	11.000	11.000	11.000	11.000	2.714	8.286	2.714
Bunuri si servicii	20.01	0	4.000	4.000	4.000	4.000	714	3.286	714

Denumirea indicatorilor	Cod indicator	Credite de angajament	Credite bugetare		Angajamente bugetare	Angajamente legale	Plati efectuate	Angajamente legale de platit	Cheltuieli efective
			Anuale aprobate la finele perioadei de raportare	Trimestriale cumulate					
Alte bunuri si servicii pentru intretinere si functionare	20.01.30	0	4.000	4.000	4.000	4.000	714	3.286	714
Bunuri de natura obiectelor de inventar	20.05	0	2.000	2.000	2.000	2.000	0	2.000	0
Uniforme si echipament	20.05.01	0	2.000	2.000	2.000	2.000	0	2.000	0
Deplasari, detasari, transferari	20.06	0	1.000	1.000	1.000	1.000	0	1.000	0
Deplasari interne, detasari, transferari	20.06.01	0	1.000	1.000	1.000	1.000	0	1.000	0
Pregatire profesionala	20.13	0	4.000	4.000	4.000	4.000	2.000	2.000	2.000



CONTABIL,  
MARTIN ELENA RODICA  
*Marta*

**CONTUL DE EXECUTIE AL INSTITUTIILOR PUBLICE - CHELTUIELI  
61.02.03.04 - Politie locala - la data de 30.09.2018**

Denumirea indicatorilor	Cod indicator	Credite de angajament	Credite bugetare		Angajamente bugetare	Angajamente legale	Plati efectuate	Angajamente legate de platit	Cheltuieli efective
			Anuale aprobate la finele perioadei de raportare	Trimestriale cumulate					
TOTAL SECTIUNILE FUNCTIONARE + DEZVOLTARE		0	248.920	199.920	248.920	248.920	176.633	72.287	178.654
SECTIUNEA DE FUNCTIONARE		0	248.920	199.920	248.920	248.920	176.633	72.287	178.654
Total cheltuieli		0	248.920	199.920	248.920	248.920	176.633	72.287	178.654
CHELTUIELI CURENTE	01	0	248.920	199.920	248.920	248.920	176.633	72.287	178.654
TITLUL I CHELTUIELI DE PERSONAL	10	0	241.920	192.920	241.920	241.920	174.633	67.287	176.654
Cheltuieli salariale in bani	10.01	0	188.000	148.000	188.000	188.000	134.902	53.098	138.922
Salarii de baza	10.01.01	0	185.000	140.000	185.000	185.000	134.902	50.098	138.922
Alte drepturi salariale in bani	10.01.30	0	3.000	8.000	3.000	3.000	0	3.000	0
Cheltuieli salariale in natura	10.02	0	47.000	39.000	47.000	47.000	34.386	12.614	34.610
Norme de hrana	10.02.02	0	39.000	31.000	39.000	39.000	27.136	11.864	27.360
Tichete de vacanta	10.02.06	0	8.000	8.000	8.000	8.000	7.250	750	7.250
Contributii	10.03	0	6.920	5.920	6.920	6.920	5.345	1.575	3.122
Contributii de asigurari sociale de stat	10.03.01	0	2.000	2.000	2.000	2.000	1.805	195	0
Contributii de asigurari de somaj	10.03.02	0	100	100	100	100	57	43	0
Contributii de asigurari sociale de sanatate	10.03.03	0	600	600	600	600	594	6	0
Contributii de asigurari pentru accidente de munca si boli profesionale	10.03.04	0	20	20	20	20	17	3	0
Contributii pentru concedii si indemnizatii	10.03.06	0	100	100	100	100	97	3	0
Contributia asiguratorie pentru munca	10.03.07	0	4.100	3.100	4.100	4.100	2.775	1.325	3.122
TITLUL II BUNURI SI SERVICII	20	0	7.000	7.000	7.000	7.000	2.000	5.000	2.000
Bunuri de natura obiectelor de inventar	20.05	0	2.000	2.000	2.000	2.000	0	2.000	0

Denumirea indicatorilor	Cod indicator	Credite de angajament	Credite bugetare		Angajamente bugetare	Angajamente legale	Plati efectuate	Angajamente legale de platit	Cheltuieli efective
			Anuale aprobate la finele perioadei de raportare	Trimestriale cumulate					
Uniforme si echipament	20.05.01	0	2.000	2.000	2.000	2.000	0	2.000	0
Deplasari, detasari, transferari	20.06	0	1.000	1.000	1.000	1.000	0	1.000	0
Deplasari interne, detasari, transferari	20.06.01	0	1.000	1.000	1.000	1.000	0	1.000	0
Pregatire profesionala	20.13	0	4.000	4.000	4.000	4.000	2.000	2.000	2.000



CONTABIL,  
MARTIN ELENA RODICA  
*Martin Elena Rodica*



**CONTUL DE EXECUTIE AL INSTITUTIILOR PUBLICE - CHELTUIELI**  
61.02.50 - Alte cheltuieli in domeniul ordinii publice si sigurantei nationale - la data de 30.09.2018

Denumirea indicatorilor	Cod indicator	Credite de angajament	Credite bugetare		Angajamente bugetare	Angajamente legale	Plati efectuate	Angajamente legale de platit	Cheltuieli efective
			Anuale aprobate la finele perioadei de raportare	Trimestriale cumulate					
TOTAL SECTIUNILE FUNCTIONARE + DEZVOLTARE		0	4.000	4.000	4.000	4.000	714	3.286	714
SECTIUNEA DE FUNCTIONARE		0	4.000	4.000	4.000	4.000	714	3.286	714
Total cheltuieli		0	4.000	4.000	4.000	4.000	714	3.286	714
CHELTUIELI CURENTE	01	0	4.000	4.000	4.000	4.000	714	3.286	714
TITLUL II BUNURI SI SERVICII	20	0	4.000	4.000	4.000	4.000	714	3.286	714
Bunuri si servicii	20.01	0	4.000	4.000	4.000	4.000	714	3.286	714
Alte bunuri si servicii pentru intretinere si functionare	20.01.30	0	4.000	4.000	4.000	4.000	714	3.286	714



CONTABIL,  
MARTIN ELENA RODICA

*M. Rodica*



**CONTUL DE EXECUTIE AL INSTITUTIILOR PUBLICE - CHELTUIELI  
65.02 - Invatamant - la data de 30.09.2018**

Denumirea indicatorilor	Cod indicator	Credite de angajament	Credite bugetare		Angajamente bugetare	Angajamente legale	Plati efectuate	Angajamente legale de platit	Cheltuieli efective
			Anuale aprobate la finele perioadei de raportare	Trimestriale cumulate					
TOTAL SECTIUNILE FUNCTIONARE + DEZVOLTARE		0	235.000	179.000	185.000	185.000	125.265	59.735	143.951
SECTIUNEA DE FUNCTIONARE		0	271.590	215.590	221.590	221.590	161.856	59.734	140.139
Total cheltuieli		0	271.590	215.590	221.590	221.590	161.856	59.734	140.139
CHELTUIELI CURENTE	01	0	271.590	215.590	221.590	221.590	161.856	59.734	140.139
TITLUL I CHELTUIELI DE PERSONAL	10	0	24.000	18.000	24.000	24.000	15.474	8.526	15.474
Cheltuieli salariale in bani	10.01	0	24.000	18.000	24.000	24.000	15.474	8.526	15.474
Alocatii pentru transportul la si de la locul de munca	10.01.15	0	24.000	18.000	24.000	24.000	15.474	8.526	15.474
TITLUL II BUNURI SI SERVICII	20	0	225.590	180.590	180.590	180.590	136.610	43.980	115.193
Bunuri si servicii	20.01	0	179.500	136.500	136.500	136.500	114.126	22.374	94.386
Furnituri de birou	20.01.01	0	3.000	3.000	3.000	3.000	0	3.000	0
Materiale pentru curatenie	20.01.02	0	4.000	1.000	1.000	1.000	629	371	629
Incalzit, iluminat si forta motrica	20.01.03	0	79.000	63.500	63.500	63.500	56.380	7.120	36.640
Apa, canal si salubritate	20.01.04	0	11.500	8.500	8.500	8.500	7.133	1.367	7.133
Carburanti si lubrifianti	20.01.05	0	14.000	11.000	11.000	11.000	10.248	752	10.248
Piese de schimb	20.01.06	0	2.000	1.500	1.500	1.500	0	1.500	0
Posta, telecomunicatii, radio, tv, internet	20.01.08	0	12.000	9.000	9.000	9.000	8.608	392	8.608
Materiale si prestari de servicii cu caracter functional	20.01.09	0	19.700	14.700	14.700	14.700	9.744	4.956	9.744
Alte bunuri si servicii pentru intretinere si functionare	20.01.30	0	34.300	24.300	24.300	24.300	21.384	2.916	21.384

Denumirea indicatorilor	Cod indicator	Credite de angajament	Credite bugetare		Angajamente bugetare	Angajamente legale	Plati efectuate	Angajamente legale de platit	Cheltuieli efective
			Anuale aprobate la finele perioadei de raportare	Trimestriale cumulate					
Reparatii curente	20.02	0	13.000	13.000	13.000	13.000	10.548	2.452	10.548
Bunuri de natura obiectelor de inventar	20.05	0	8.000	8.000	8.000	8.000	1.677	6.323	0
Alte obiecte de inventar	20.05.30	0	8.000	8.000	8.000	8.000	1.677	6.323	0
Deplasari, detasari, transferari	20.06	0	2.000	2.000	2.000	2.000	507	1.493	507
Deplasari interne, detasari, transferari	20.06.01	0	2.000	2.000	2.000	2.000	507	1.493	507
Pregatire profesionala	20.13	0	6.000	6.000	6.000	6.000	3.225	2.775	3.225
Protectia muncii	20.14	0	2.000	0	0	0	0	0	0
Alte cheltuieli	20.30	0	15.090	15.090	15.090	15.090	6.527	8.563	6.527
alte cheltuieli cu bunuri si servicii	20.30.30	0	15.090	15.090	15.090	15.090	6.527	8.563	6.527
TITLUL IX ASISTENTA SOCIALA	57	0	12.000	11.000	11.000	11.000	4.772	6.228	4.472
Ajutoare sociale	57.02	0	12.000	11.000	11.000	11.000	4.772	6.228	4.472
Ajutoare sociale in numerar	57.02.01	0	7.000	7.000	7.000	7.000	2.872	4.128	2.872
Tichete de cresa si tichete sociale pentru gradinita	57.02.03	0	5.000	4.000	4.000	4.000	1.900	2.100	1.600
TITLUL XI ALTE CHELTUIELI	59	0	10.000	6.000	6.000	6.000	5.000	1.000	5.000
Burse	59.01	0	10.000	6.000	6.000	6.000	5.000	1.000	5.000
SECTIUNEA DE DEZVOLTARE		0	-36.590	-36.590	-36.590	-36.590	-36.591	1	3.812
Total cheltuieli		0	-36.590	-36.590	-36.590	-36.590	-36.591	1	3.812
CHELTUIELI DE CAPITAL	70	0	1	1	1	1	0	1	3.812
TITLUL XIII ACTIVE NEFINANCIARE	71	0	1	1	1	1	0	1	3.812
Active fixe	71.01	0	1	1	1	1	0	1	3.812
Constructii	71.01.01	0	1	1	1	1	0	1	3.812
Mobilier, aparatura birotica si alte active corporale	71.01.03	0	0	0	0	0	0	0	0
PLATI EFECTUATE IN ANII PRECEDENTI SI RECUPERATE IN ANUL CURENT	84	0	-36.591	-36.591	-36.591	-36.591	-36.591	0	0

Denumirea indicatorilor	Cod indicator	Credite de angajament	Credite bugetare		Angajamente bugetare	Angajamente legale	Plati efectuate	Angajamente legale de platit	Cheltuieli efective
			Anuale aprobate la finele perioadei de raportare	Trimestriale cumulate					
TITLUL XIX PATI EFECTUATE IN ANII PRECEDENTI SI RECUPERATE IN ANUL CURENT	85	0	-36.591	-36.591	-36.591	-36.591	-36.591	0	0
Plati efectuate in anii precedenti si recuperate in anul curent	85.01	0	-36.591	-36.591	-36.591	-36.591	-36.591	0	0
Plati efectuate in anii precedenti si recuperate in anul curent in sectiunea de dezvoltare a bugetului local	85.01.02	0	-36.591	-36.591	-36.591	-36.591	-36.591	0	0



CONTABIL,  
MARTIN ELENA RODICA

**CONTUL DE EXECUTIE AL INSTITUTIILOR PUBLICE - CHELTUIELI  
65.02.04.01 - Invatamant secundar inferior - la data de 30.09.2018**

Denumirea indicatorilor	Cod indicator	Credite de angajament	Credite bugetare		Angajamente bugetare	Angajamente legale	Plati efectuate	Angajamente legale de platit	Cheltuieli efective
			Anuale aprobate la finele perioadei de raportare	Trimestriale cumulate					
TOTAL SECTIUNILE FUNCTIONARE + DEZVOLTARE		0	230.000	175.000	181.000	181.000	123.365	57.635	141.964
SECTIUNEA DE FUNCTIONARE		0	266.590	211.590	217.590	217.590	159.956	57.634	138.539
Total cheltuieli		0	266.590	211.590	217.590	217.590	159.956	57.634	138.539
CHELTUIELI CURENTE	01	0	266.590	211.590	217.590	217.590	159.956	57.634	138.539
TITLUL I CHELTUIELI DE PERSONAL	10	0	24.000	18.000	24.000	24.000	15.474	8.526	15.474
Cheltuieli salariale in bani	10.01	0	24.000	18.000	24.000	24.000	15.474	8.526	15.474
Alocatii pentru transportul la si de la locul de munca	10.01.15	0	24.000	18.000	24.000	24.000	15.474	8.526	15.474
TITLUL II BUNURI SI SERVICII	20	0	225.590	180.590	180.590	180.590	136.610	43.980	115.193
Bunuri si servicii	20.01	0	179.500	136.500	136.500	136.500	114.126	22.374	94.386
Furnituri de birou	20.01.01	0	3.000	3.000	3.000	3.000	0	3.000	0
Materiale pentru curatenie	20.01.02	0	4.000	1.000	1.000	1.000	629	371	629
Incalzit, iluminat si forta motrica	20.01.03	0	79.000	63.500	63.500	63.500	56.380	7.120	36.640
Apa, canal si salubritate	20.01.04	0	11.500	8.500	8.500	8.500	7.133	1.367	7.133
Carburanti si lubrifianti	20.01.05	0	14.000	11.000	11.000	11.000	10.248	752	10.248
Piese de schimb	20.01.06	0	2.000	1.500	1.500	1.500	0	1.500	0
Posta, telecomunicatii, radio, tv, internet	20.01.08	0	12.000	9.000	9.000	9.000	8.608	392	8.608
Materiale si prestari de servicii cu caracter functional	20.01.09	0	19.700	14.700	14.700	14.700	9.744	4.956	9.744
Alte bunuri si servicii pentru intretinere si functionare	20.01.30	0	34.300	24.300	24.300	24.300	21.384	2.916	21.384



Denumirea indicatorilor	Cod indicator	Credite de angajament	Credite bugetare		Angajamente bugetare	Angajamente legale	Plati efectuate	Angajamente legale de platit	Cheltuieli efective
			Anuale aprobate la finele perioadei de raportare	Trimestriale cumulate					
Reparatii curente	20.02	0	13.000	13.000	13.000	13.000	10.548	2.452	10.548
Bunuri de natura obiectelor de inventar	20.05	0	8.000	8.000	8.000	8.000	1.677	6.323	0
Alte obiecte de inventar	20.05.30	0	8.000	8.000	8.000	8.000	1.677	6.323	0
Deplasari, detasari, transferari	20.06	0	2.000	2.000	2.000	2.000	507	1.493	507
Deplasari interne, detasari, transferari	20.06.01	0	2.000	2.000	2.000	2.000	507	1.493	507
Pregatire profesionala	20.13	0	6.000	6.000	6.000	6.000	3.225	2.775	3.225
Protectia muncii	20.14	0	2.000	0	0	0	0	0	0
Alte cheltuieli	20.30	0	15.090	15.090	15.090	15.090	6.527	8.563	6.527
alte cheltuieli cu bunuri si servicii	20.30.30	0	15.090	15.090	15.090	15.090	6.527	8.563	6.527
TITLUL IX ASISTENTA SOCIALA	57	0	7.000	7.000	7.000	7.000	2.872	4.128	2.872
Ajutoare sociale	57.02	0	7.000	7.000	7.000	7.000	2.872	4.128	2.872
Ajutoare sociale in numerar	57.02.01	0	7.000	7.000	7.000	7.000	2.872	4.128	2.872
TITLUL XI ALTE CHELTUIELI	59	0	10.000	6.000	6.000	6.000	5.000	1.000	5.000
Burse	59.01	0	10.000	6.000	6.000	6.000	5.000	1.000	5.000
SECTIUNEA DE DEZVOLTARE		0	-36.590	-36.590	-36.590	-36.590	-36.591	1	3.425
Total cheltuieli		0	-36.590	-36.590	-36.590	-36.590	-36.591	1	3.425
CHELTUIELI DE CAPITAL	70	0	1	1	1	1	0	1	3.425
TITLUL XIII ACTIVE NEFINANCIARE	71	0	1	1	1	1	0	1	3.425
Active fixe	71.01	0	1	1	1	1	0	1	3.425
Constructii	71.01.01	0	1	1	1	1	0	1	3.425
Mobilier, aparatura birotica si alte active corporale	71.01.03	0	0	0	0	0	0	0	0
PLATI EFECTUATE IN ANII PRECEDENTI SI RECUPERATE IN ANUL CURENT	84	0	-36.591	-36.591	-36.591	-36.591	-36.591	0	0
TITLUL XIX PATI EFECTUATE IN ANII PRECEDENTI SI RECUPERATE IN ANUL CURENT	85	0	-36.591	-36.591	-36.591	-36.591	-36.591	0	0

Denumirea indicatorilor	Cod indicator	Credite de angajament	Credite bugetare		Angajamente bugetare	Angajamente legale	Plati efectuate	Angajamente legale de platit	Cheltuieli efective
			Anuale aprobate la finele perioadei de raportare	Trimestriale cumulate					
Plati efectuate in anii precedenti si recuperate in anul curent	85.01	0	-36.591	-36.591	-36.591	-36.591	-36.591	0	0
Plati efectuate in anii precedenti si recuperate in anul curent in sectiunea de dezvoltare a bugetului local	85.01.02	0	-36.591	-36.591	-36.591	-36.591	-36.591	0	0



CONTABIL,  
MARTIN ELENA RODICA  
*Martina*

**CONTUL DE EXECUTIE AL INSTITUTIILOR PUBLICE - CHELTUIELI**  
**65.02.50 - Alte cheltuieli in domeniul invatamantului - la data de 30.09.2018**

Denumirea indicatorilor	Cod indicator	Credite de angajament	Credite bugetare		Angajamente bugetare	Angajamente legale	Plati efectuate	Angajamente legale de platit	Cheltuieli efective
			Anuale aprobate la finele perioadei de raportare	Trimestriale cumulate					
TOTAL SECTIUNILE FUNCTIONARE + DEZVOLTARE		0	5.000	4.000	4.000	4.000	1.900	2.100	1.600
SECTIUNEA DE FUNCTIONARE		0	5.000	4.000	4.000	4.000	1.900	2.100	1.600
Total cheltuieli		0	5.000	4.000	4.000	4.000	1.900	2.100	1.600
CHELTUIELI CURENTE	01	0	5.000	4.000	4.000	4.000	1.900	2.100	1.600
TITLUL IX-ASISTENTA SOCIALA	57	0	5.000	4.000	4.000	4.000	1.900	2.100	1.600
Ajutoare sociale	57.02	0	5.000	4.000	4.000	4.000	1.900	2.100	1.600
Tichete de cresa si tichete sociale pentru gradinita	57.02.03	0	5.000	4.000	4.000	4.000	1.900	2.100	1.600



CONTABIL,  
MARTIN ELENA RODICA

*Marta*

**CONTUL DE EXECUTIE AL INSTITUTIILOR PUBLICE - CHELTUIELI  
67.02 - Cultura, recreere si religie - la data de 30.09.2018**

Denumirea indicatorilor	Cod indicator	Credite de angajament	Credite bugetare		Angajamente bugetare	Angajamente legale	Plati efectuate	Angajamente legale de platit	Cheltuieli efective
			Anuale aprobate la finele perioadei de raportare	Trimestriale cumulate					
TOTAL SECTIUNILE FUNCTIONARE + DEZVOLTARE		0	124.200	102.100	113.500	113.500	79.448	34.052	79.493
SECTIUNEA DE FUNCTIONARE		0	124.200	102.100	113.500	113.500	79.448	34.052	79.299
Total cheltuieli		0	124.200	102.100	113.500	113.500	79.448	34.052	79.299
CHELTUIELI CURENTE	01	0	124.200	102.100	113.500	113.500	79.448	34.052	79.299
TITLUL I CHELTUIELI DE PERSONAL	10	0	80.000	68.600	80.000	80.000	55.147	24.853	55.288
Cheltuieli salariale in bani	10.01	0	75.000	64.000	75.000	75.000	51.568	23.432	52.650
Salarii de baza	10.01.01	0	71.000	53.000	71.000	71.000	51.568	19.432	52.650
Alte drepturi salariale in bani	10.01.30	0	4.000	11.000	4.000	4.000	0	4.000	0
Cheltuieli salariale in natura	10.02	0	2.000	2.000	2.000	2.000	1.450	550	1.450
Tichete de vacanta	10.02.06	0	2.000	2.000	2.000	2.000	1.450	550	1.450
Contributii	10.03	0	3.000	2.600	3.000	3.000	2.129	871	1.188
Contributii de asigurari sociale de stat	10.03.01	0	800	800	800	800	753	47	0
Contributii de asigurari de somaj	10.03.02	0	40	40	40	40	24	16	0
Contributii de asigurari sociale de sanatate	10.03.03	0	300	300	300	300	248	52	0
Contributii de asigurari pentru accidente de munca si boli profesionale	10.03.04	0	10	10	10	10	7	3	0
Contributii pentru concedii si indemnizatii	10.03.06	0	50	50	50	50	41	9	0
Contributia asiguratorie pentru munca	10.03.07	0	1.800	1.400	1.800	1.800	1.056	744	1.188
TITLUL II BUNURI SI SERVICII	20	0	19.200	11.500	11.500	11.500	6.301	5.199	6.011
Bunuri si servicii	20.01	0	19.200	11.500	11.500	11.500	6.301	5.199	6.011
Furnituri de birou	20.01.01	0	700	500	500	500	0	500	0



Denumirea indicatorilor	Cod indicator	Credite de angajament	Credite bugetare		Angajamente bugetare	Angajamente legale	Plati efectuate	Angajamente legale de platit	Cheltuieli efective
			Anuale aprobate la finele perioadei de raportare	Trimestriale cumulate					
Materiale pentru curatenie	20.01.02	0	500	500	500	500	0	500	0
Incalzit, iluminat si forta motrica	20.01.03	0	17.000	10.000	10.000	10.000	5.911	4.089	5.911
Alte bunuri si servicii pentru intretinere si functionare	20.01.30	0	1.000	500	500	500	390	110	100
TITLUL VI TRANSFERURI IN TRE UNITATI ALE ADMINISTRATIEI PUBLICE	51	0	15.000	12.000	12.000	12.000	12.000	0	12.000
Transferuri curente	51.01	0	15.000	12.000	12.000	12.000	12.000	0	12.000
Transferuri catre institutii publice	51.01.01	0	15.000	12.000	12.000	12.000	12.000	0	12.000
TITLUL XI ALTE CHELTUIELI	59	0	10.000	10.000	10.000	10.000	6.000	4.000	6.000
Sustinerea cultelor	59.12	0	10.000	10.000	10.000	10.000	6.000	4.000	6.000
SECTIUNEA DE DEZVOLTARE		0	0	0	0	0	0	0	194
Total cheltuieli		0	0	0	0	0	0	0	194
CHELTUIELI DE CAPITAL	70	0	0	0	0	0	0	0	194
TITLUL XIII ACTIVE NEFINANCIARE	71	0	0	0	0	0	0	0	194
Active fixe	71.01	0	0	0	0	0	0	0	194
Mobilier, aparatura birotica si alte active corporale	71.01.03	0	0	0	0	0	0	0	194

PRIMAR,  
SANDU VALERIA



CONTABIL,  
MARTIN ELENA RODICA

**CONTUL DE EXECUTIE AL INSTITUTIILOR PUBLICE - CHELTUIELI**  
67.02.03.02 - Biblioteci publice comunale, orasenești, municipale - la data de 30.09.2018

Denumirea indicatorilor	Cod indicator	Credite de angajament	Credite bugetare		Angajamente bugetare	Angajamente legale	Plati efectuate	Angajamente legale de platit	Cheltuieli efective
			Anuale aprobate la finele perioadei de raportare	Trimestriale cumulate					
TOTAL SECTIUNILE FUNCTIONARE + DEZVOLTARE		0	99.200	80.100	91.500	91.500	61.448	30.052	61.493
SECTIUNEA DE FUNCTIONARE		0	99.200	80.100	91.500	91.500	61.448	30.052	61.299
Total cheltuieli		0	99.200	80.100	91.500	91.500	61.448	30.052	61.299
CHELTUIELI CURENTE	01	0	99.200	80.100	91.500	91.500	61.448	30.052	61.299
TITLUL I CHELTUIELI DE PERSONAL	10	0	80.000	68.600	80.000	80.000	55.147	24.853	55.288
Cheltuieli salariale in bani	10.01	0	75.000	64.000	75.000	75.000	51.568	23.432	52.650
Salarii de baza	10.01.01	0	71.000	53.000	71.000	71.000	51.568	19.432	52.650
Alte drepturi salariale in bani	10.01.30	0	4.000	11.000	4.000	4.000	0	4.000	0
Cheltuieli salariale in natura	10.02	0	2.000	2.000	2.000	2.000	1.450	550	1.450
Tichete de vacanta	10.02.06	0	2.000	2.000	2.000	2.000	1.450	550	1.450
Contributii	10.03	0	3.000	2.600	3.000	3.000	2.129	871	1.188
Contributii de asigurari sociale de stat	10.03.01	0	800	800	800	800	753	47	0
Contributii de asigurari de somaj	10.03.02	0	40	40	40	40	24	16	0
Contributii de asigurari sociale de sanatate	10.03.03	0	300	300	300	300	248	52	0
Contributii de asigurari pentru accidente de munca si boli profesionale	10.03.04	0	10	10	10	10	7	3	0
Contributii pentru concedii si indemnizatii	10.03.06	0	50	50	50	50	41	9	0
Contributia asiguratorie pentru munca	10.03.07	0	1.800	1.400	1.800	1.800	1.056	744	1.188
TITLUL II BUNURI SI SERVICII	20	0	19.200	11.500	11.500	11.500	6.301	5.199	6.011
Bunuri si servicii	20.01	0	19.200	11.500	11.500	11.500	6.301	5.199	6.011
Furnituri de birou	20.01.01	0	700	500	500	500	0	500	0


Denumirea indicatorilor	Cod indicator	Credite de angajament	Credite bugetare		Angajamente bugetare	Angajamente legale	Plati efectuate	Angajamente legale de platit	Cheltuieli efective
			Anuale aprobate la finele perioadei de raportare	Trimestriale cumulate					
Materiale pentru curatenie	20.01.02	0	500	500	500	500	0	500	0
Incalzit, iluminat si forta motrica	20.01.03	0	17.000	10.000	10.000	10.000	5.911	4.089	5.911
Alte bunuri si servicii pentru intretinere si functionare	20.01.30	0	1.000	500	500	500	390	110	100
SECTIUNEA DE DEZVOLTARE		0	0	0	0	0	0	0	194
Total cheltuieli		0	0	0	0	0	0	0	194
CHELTUIELI DE CAPITAL	70	0	0	0	0	0	0	0	194
TITLUL XIII ACTIVE NEFINANCIARE	71	0	0	0	0	0	0	0	194
Active fixe	71.01	0	0	0	0	0	0	0	194
Mobilier, aparatura biroptica si alte active corporale	71.01.03	0	0	0	0	0	0	0	194



CONTABIL,  
MARTIN ELENA RODICA  
*Marta*

**CONTUL DE EXECUTIE AL INSTITUTIILOR PUBLICE - CHELTUIELI  
67.02.05.01 - Sport - la data de 30.09.2018**

Denumirea indicatorilor	Cod indicator	Credite de angajament	Credite bugetare		Angajamente bugetare	Angajamente legale	Plati efectuate	Angajamente legale de platit	Cheltuieli efective
			Anuale aprobate la finele perioadei de raportare	Trimestriale cumulate					
TOTAL SECTIUNILE FUNCTIONARE + DEZVOLTARE		0	15.000	12.000	12.000	12.000	12.000	0	12.000
SECTIUNEA DE FUNCTIONARE		0	15.000	12.000	12.000	12.000	12.000	0	12.000
Total cheltuieli		0	15.000	12.000	12.000	12.000	12.000	0	12.000
CHELTUIELI CURENTE	01	0	15.000	12.000	12.000	12.000	12.000	0	12.000
TITLUL VI TRANSFERURI INTRE UNITATI ALE ADMINISTRATIEI PUBLICE	51	0	15.000	12.000	12.000	12.000	12.000	0	12.000
Transferuri curente	51.01	0	15.000	12.000	12.000	12.000	12.000	0	12.000
Transferuri catre institutii publice	51.01.01	0	15.000	12.000	12.000	12.000	12.000	0	12.000




CONTABIL,  
MARTIN ELENA RODICA  
*Marta*



**CONTUL DE EXECUTIE AL INSTITUTIILOR PUBLICE - CHELTUIELI  
67.02.06 - Servicii religioase - la data de 30.09.2018**


Denumirea indicatorilor	Cod indicator	Credite de angajament	Credite bugetare		Angajamente bugetare	Angajamente legale	Plati efectuate	Angajamente legale de platit	Cheltuieli efective
			Anuale aprobate la finele perioadei de raportare	Trimestriale cumulate					
TOTAL SECTIUNILE FUNCTIONARE + DEZVOLTARE		0	10.000	10.000	10.000	10.000	6.000	4.000	6.000
SECTIUNEA DE FUNCTIONARE		0	10.000	10.000	10.000	10.000	6.000	4.000	6.000
Total cheltuieli		0	10.000	10.000	10.000	10.000	6.000	4.000	6.000
CHELTUIELI CURENTE	01	0	10.000	10.000	10.000	10.000	6.000	4.000	6.000
TITLUL XI AL TE CHELTUIELI	59	0	10.000	10.000	10.000	10.000	6.000	4.000	6.000
Sustinerea cultelor	59.12	0	10.000	10.000	10.000	10.000	6.000	4.000	6.000



CONTABIL,  
MARTIN ELENA RODICA  
*Marta*

**CONTUL DE EXECUTIE AL INSTITUTIILOR PUBLICE - CHELTUIELI  
68.02 - Asigurari si asistenta sociala - la data de 30.09.2018**


Denumirea indicatorilor	Cod indicator	Credite de angajament	Credite bugetare		Angajamente bugetare	Angajamente legale	Plati efectuate	Angajamente legale de platit	Cheltuieli efective
			Anuale aprobate la finele perioadei de raportare	Trimestriale cumulate					
TOTAL SECTIUNILE FUNCTIONARE + DEZVOLTARE		0	1.365.800	1.062.800	1.262.800	1.262.800	973.299	289.501	978.214
SECTIUNEA DE FUNCTIONARE		0	1.365.800	1.062.800	1.262.800	1.262.800	973.299	289.501	978.214
Total cheltuieli		0	1.365.800	1.062.800	1.262.800	1.262.800	973.299	289.501	978.214
CHELTUIELI CURENTE	01	0	1.365.800	1.062.800	1.262.800	1.262.800	973.299	289.501	978.214
TITLUL I CHELTUIELI DE PERSONAL	10	0	870.300	670.300	870.300	870.300	621.802	248.498	626.717
Cheltuieli salariale in bani	10.01	0	839.000	641.000	839.000	839.000	597.891	241.109	612.927
Salarii de baza	10.01.01	0	832.000	629.000	832.000	832.000	597.891	234.109	612.927
Alte drepturi salariale in bani	10.01.30	0	7.000	12.000	7.000	7.000	0	7.000	0
Contributii	10.03	0	31.300	29.300	31.300	31.300	23.911	7.389	13.790
Contributii de asigurari sociale de stat	10.03.01	0	8.200	8.200	8.200	8.200	8.161	39	0
Contributii de asigurari de somaj	10.03.02	0	300	300	300	300	258	42	0
Contributii de asigurari sociale de sanatate	10.03.03	0	2.700	2.700	2.700	2.700	2.686	14	0
Contributii de asigurari pentru accidente de munca si boli profesionale	10.03.04	0	100	100	100	100	77	23	0
Contributii pentru concedii si indemnizatii	10.03.06	0	500	500	500	500	439	61	0
Contributia asiguratorie pentru munca	10.03.07	0	19.500	17.500	19.500	19.500	12.290	7.210	13.790
TITLUL IX ASISTENTA SOCIALA	57	0	495.500	392.500	392.500	392.500	351.497	41.003	351.497
Ajutoare sociale	57.02	0	495.500	392.500	392.500	392.500	351.497	41.003	351.497
Ajutoare sociale in numerar	57.02.01	0	495.500	392.500	392.500	392.500	351.497	41.003	351.497





**CONTUL DE EXECUTIE AL INSTITUTIILOR PUBLICE - CHELTUIELI  
68.02.05.02 - Asistenta sociala in caz de invaliditate - la data de 30.09.2018**

Denumirea indicatorilor	Cod indicator	Credite de angajament	Credite bugetare		Angajamente bugetare	Angajamente legale	Plati efectuate	Angajamente legale de platit	Cheltuieli efective
			Anuale aprobate la finele perioadei de raportare	Trimestriale cumulate					
TOTAL SECTIUNILE FUNCTIONARE + DEZVOLTARE		0	1.355.300	1.055.300	1.255.300	1.255.300	972.895	282.405	977.810
SECTIUNEA DE FUNCTIONARE		0	1.355.300	1.055.300	1.255.300	1.255.300	972.895	282.405	977.810
Total cheltuieli		0	1.355.300	1.055.300	1.255.300	1.255.300	972.895	282.405	977.810
CHELTUIELI CURENTE	01	0	1.355.300	1.055.300	1.255.300	1.255.300	972.895	282.405	977.810
TITLUL I CHELTUIELI DE PERSONAL	10	0	870.300	670.300	870.300	870.300	621.802	248.498	626.717
Cheltuieli salariale in bani	10.01	0	839.000	641.000	839.000	839.000	597.891	241.109	612.927
Salarii de baza	10.01.01	0	832.000	629.000	832.000	832.000	597.891	234.109	612.927
Alte drepturi salariale in bani	10.01.30	0	7.000	12.000	7.000	7.000	0	7.000	0
Contributii	10.03	0	31.300	29.300	31.300	31.300	23.911	7.389	13.790
Contributii de asigurari sociale de stat	10.03.01	0	8.200	8.200	8.200	8.200	8.161	39	0
Contributii de asigurari de somaj	10.03.02	0	300	300	300	300	258	42	0
Contributii de asigurari sociale de sanatate	10.03.03	0	2.700	2.700	2.700	2.700	2.686	14	0
Contributii de asigurari pentru accidente de munca si boli profesionale	10.03.04	0	100	100	100	100	77	23	0
Contributii pentru concedii si indemnizatii	10.03.06	0	500	500	500	500	439	61	0
Contributia asiguratorie pentru munca	10.03.07	0	19.500	17.500	19.500	19.500	12.290	7.210	13.790
TITLUL IX ASISTENTA SOCIALA	57	0	485.000	385.000	385.000	385.000	351.093	33.907	351.093
Ajutoare sociale	57.02	0	485.000	385.000	385.000	385.000	351.093	33.907	351.093
Ajutoare sociale in numerar	57.02.01	0	485.000	385.000	385.000	385.000	351.093	33.907	351.093



**CONTUL DE EXECUTIE AL INSTITUTIILOR PUBLICE - CHELTUIELI  
68.02.10 - Ajutoare pentru locuinte - la data de 30.09.2018**

Denumirea indicatorilor	Cod indicator	Credite de angajament	Credite bugetare		Angajamente bugetare	Angajamente legale	Plati efectuate	Angajamente legale de platit	Cheltuieli efective
			Anuale aprobate la finele perioadei de raportare	Trimestriale cumulate					
TOTAL SECTIUNILE FUNCTIONARE + DEZVOLTARE		0	500	500	500	500	404	96	404
SECTIUNEA DE FUNCTIONARE		0	500	500	500	500	404	96	404
Total cheltuieli		0	500	500	500	500	404	96	404
CHELTUIELI CURENTE	01	0	500	500	500	500	404	96	404
TITLUL IX ASISTENTA SOCIALA	57	0	500	500	500	500	404	96	404
Ajutoare sociale	57.02	0	500	500	500	500	404	96	404
Ajutoare sociale in numerar	57.02.01	0	500	500	500	500	404	96	404



CONTABIL,  
MARTIN ELENA RODICA  
*Marta*



**CONTUL DE EXECUTIE AL INSTITUTIILOR PUBLICE - CHELTUIELI  
68.02.15.01 - Ajutor social - la data de 30.09.2018**


Denumirea indicatorilor	Cod indicator	Credite de angajament	Credite bugetare		Angajamente bugetare	Angajamente legale	Plati efectuate	Angajamente legale de platit	Cheltuieli efective
			Anuale aprobate la finele perioadei de raportare	Trimestriale cumulate					
TOTAL SECTIUNILE FUNCTIONARE + DEZVOLTARE		0	6.000	4.000	4.000	4.000	0	4.000	0
SECTIUNEA DE FUNCTIONARE		0	6.000	4.000	4.000	4.000	0	4.000	0
Total cheltuieli		0	6.000	4.000	4.000	4.000	0	4.000	0
CHELTUIELI CURENTE	01	0	6.000	4.000	4.000	4.000	0	4.000	0
TITLUL IX ASISTENTA SOCIALA	57	0	6.000	4.000	4.000	4.000	0	4.000	0
Ajutoare sociale	57.02	0	6.000	4.000	4.000	4.000	0	4.000	0
Ajutoare sociale in numerar	57.02.01	0	6.000	4.000	4.000	4.000	0	4.000	0



CONTABIL,  
MARTIN ELENA RODICA  
*Martina*

**CONTUL DE EXECUTIE AL INSTITUTIILOR PUBLICE - CHELTUIELI  
68.02.50.50 - Alte cheltuieli in domeniul asistentei sociale - la data de 30.09.2018**

Denumirea indicatorilor	Cod indicator	Credite de angajament	Credite bugetare		Angajamente bugetare	Angajamente legale	Plati efectuate	Angajamente legale de platit	Cheltuieli efective
			Anuale aprobate la finele perioadei de raportare	Trimestriale cumulate					
TOTAL SECTIUNILE FUNCTIONARE + DEZVOLTARE		0	4.000	3.000	3.000	3.000	0	3.000	0
SECTIUNEA DE FUNCTIONARE		0	4.000	3.000	3.000	3.000	0	3.000	0
Total cheltuieli		0	4.000	3.000	3.000	3.000	0	3.000	0
CHELTUIELI CURENTE	01	0	4.000	3.000	3.000	3.000	0	3.000	0
TITLUL IX ASISTENTA SOCIALA	57	0	4.000	3.000	3.000	3.000	0	3.000	0
Ajutoare sociale	57.02	0	4.000	3.000	3.000	3.000	0	3.000	0
Ajutoare sociale in numerar	57.02.01	0	4.000	3.000	3.000	3.000	0	3.000	0




CONTABIL,  
MARTIN ELENA RODICA

*Martin*

**CONTUL DE EXECUTIE AL INSTITUTIILOR PUBLICE - CHELTUIELI  
70.02 - Locuinte, servicii si dezvoltare publica - la data de 30.09.2018**

Denumirea indicatorilor	Cod indicator	Credite de angajament	Credite bugetare		Angajamente bugetare	Angajamente legale	Plati efectuate	Angajamente legale de platit	Cheltuieli efective
			Anuale aprobate la finele perioadei de raportare	Trimestriale cumulate					
TOTAL SECTIUNILE FUNCTIONARE + DEZVOLTARE		0	699.000	679.000	679.000	679.000	76.386	602.614	76.936
SECTIUNEA DE FUNCTIONARE		0	331.000	311.000	311.000	311.000	76.386	234.614	76.936
Total cheltuieli		0	331.000	311.000	311.000	311.000	76.386	234.614	76.936
CHELTUIELI CURENTE	01	0	331.000	311.000	311.000	311.000	76.386	234.614	76.936
TITLUL II BUNURI SI SERVICII	20	0	331.000	311.000	311.000	311.000	76.386	234.614	76.936
Bunuri si servicii	20.01	0	119.000	99.000	99.000	99.000	62.649	36.351	63.199
Incalzit, iluminat si forta motrica	20.01.03	0	100.000	80.000	80.000	80.000	57.722	22.278	57.722
Apa, canal si salubritate	20.01.04	0	4.000	4.000	4.000	4.000	3.000	1.000	3.000
Alte bunuri si servicii pentru intretinere si functionare	20.01.30	0	15.000	15.000	15.000	15.000	1.927	13.073	2.477
Alte cheltuieli	20.30	0	212.000	212.000	212.000	212.000	13.737	198.263	13.737
alte cheltuieli cu bunuri si servicii	20.30.30	0	212.000	212.000	212.000	212.000	13.737	198.263	13.737
SECTIUNEA DE DEZVOLTARE		0	368.000	368.000	368.000	368.000	0	368.000	0
Total cheltuieli		0	368.000	368.000	368.000	368.000	0	368.000	0
CHELTUIELI CURENTE	01	0	368.000	368.000	368.000	368.000	0	368.000	0
TITLUL X Proiecte cu finantare din fonduri externe nerambursabile aferente cadrului financiar 2014-2020	58	0	368.000	368.000	368.000	368.000	0	368.000	0
Programe din Fondul European Agricol de Dezvoltare Rurala (FEADR)	58.04	0	368.000	368.000	368.000	368.000	0	368.000	0
Finan?area externa nerambursabila*)	58.04.02	0	309.200	309.200	309.200	309.200	0	309.200	0

Denumirea indicatorilor	Cod indicator	Credite de angajament	Credite bugetare		Angajamente bugetare	Angajamente legale	Plati efectuate	Angajamente legale de platit	Cheltuieli efective
			Anuale aprobate la finele perioadei de raportare	Trimestriale cumulate					
Cheltuieli neeligibile*)	58.04.03	0	58.800	58.800	58.800	58.800	0	58.800	0




CONTABIL,  
MARTIN ELENA RODICA  
*Martin Rodica*



**CONTUL DE EXECUTIE AL INSTITUTIILOR PUBLICE - CHELTUIELI  
70.02.06 - Iluminat public si electrificari rurale - la data de 30.09.2018**

Denumirea indicatorilor	Cod indicator	Credite de angajament	Credite bugetare		Angajamente bugetare	Angajamente legale	Plati efectuate	Angajamente legale de platit	Cheltuieli efective
			Anuale aprobate la finele perioadei de raportare	Trimestriale cumulate					
TOTAL SECTIUNILE FUNCTIONARE + DEZVOLTARE		0	115.000	95.000	95.000	95.000	59.649	35.351	60.199
SECTIUNEA DE FUNCTIONARE		0	115.000	95.000	95.000	95.000	59.649	35.351	60.199
Total cheltuieli		0	115.000	95.000	95.000	95.000	59.649	35.351	60.199
CHELTUIELI CURENTE	01	0	115.000	95.000	95.000	95.000	59.649	35.351	60.199
TITLUL II BUNURI SI SERVICII	20	0	115.000	95.000	95.000	95.000	59.649	35.351	60.199
Bunuri si servicii	20.01	0	115.000	95.000	95.000	95.000	59.649	35.351	60.199
Incalzit, iluminat si forta motrica	20.01.03	0	100.000	80.000	80.000	80.000	57.722	22.278	60.199
Alte bunuri si servicii pentru intretinere si functionare	20.01.30	0	15.000	15.000	15.000	15.000	1.927	13.073	57.722
									2.477




CONTABIL,  
MARTIN ELENA RODICA

*Martin Elena Rodica*

**CONTUL DE EXECUTIE AL INSTITUTIILOR PUBLICE - CHELTUIELI**  
70.02.50 - Alte servicii in domeniul locuintei, serviciilor si dezvoltarii comunale - la data de 30.09.2018

Denumirea indicatorilor	Cod indicator	Credite de angajament	Credite bugetare		Angajamente bugetare	Angajamente legale	Plati efectuate	Angajamente legale de platit	Cheltuieli efective
			Anuale aprobate la finele perioadei de raportare	Trimestriale cumulate					
TOTAL SECTIUNILE FUNCTIONARE + DEZVOLTARE		0	584.000	584.000	584.000	584.000	16.737	567.263	16.737
SECTIUNEA DE FUNCTIONARE		0	216.000	216.000	216.000	216.000	16.737	199.263	16.737
Total cheltuieli		0	216.000	216.000	216.000	216.000	16.737	199.263	16.737
CHELTUIELI CURENTE	01	0	216.000	216.000	216.000	216.000	16.737	199.263	16.737
TITLUL II BUNURI SI SERVICII	20	0	216.000	216.000	216.000	216.000	16.737	199.263	16.737
Bunuri si servicii	20.01	0	4.000	4.000	4.000	4.000	3.000	1.000	3.000
Apa, canal si salubritate	20.01.04	0	4.000	4.000	4.000	4.000	3.000	1.000	3.000
Alte cheltuieli	20.30	0	212.000	212.000	212.000	212.000	13.737	198.263	13.737
alte cheltuieli cu bunuri si servicii	20.30.30	0	212.000	212.000	212.000	212.000	13.737	198.263	13.737
SECTIUNEA DE DEZVOLTARE		0	368.000	368.000	368.000	368.000	0	368.000	0
Total cheltuieli		0	368.000	368.000	368.000	368.000	0	368.000	0
CHELTUIELI CURENTE	01	0	368.000	368.000	368.000	368.000	0	368.000	0
TITLUL X Proiecte cu finantare din fonduri externe nerambursabile aferente cadrului financiar 2014-2020	58	0	368.000	368.000	368.000	368.000	0	368.000	0
Programe din Fondul European Agricol de Dezvoltare Rurala (FEADR)	58.04	0	368.000	368.000	368.000	368.000	0	368.000	0
Finan?area externa nerambursabila*)	58.04.02	0	309.200	309.200	309.200	309.200	0	309.200	0
Cheltuieli neeligibile*)	58.04.03	0	58.800	58.800	58.800	58.800	0	58.800	0




*Luana*



**CONTUL DE EXECUTIE AL INSTITUTIILOR PUBLICE - CHELTUIELI  
74.02 - Protectia mediului - la data de 30.09.2018**

Denumirea indicatorilor	Cod indicator	Credite de angajament	Credite bugetare		Angajamente bugetare	Angajamente legale	Plati efectuate	Angajamente legale de platit	Cheltuieli efective
			Anuale aprobate la finele perioadei de raportare	Trimestriale cumulate					
TOTAL SECTIUNILE FUNCTIONARE + DEZVOLTARE		0	25.000	24.000	24.000	24.000	18.814	5.186	18.814
SECTIUNEA DE FUNCTIONARE		0	25.000	24.000	24.000	24.000	18.814	5.186	18.814
Total cheltuieli		0	25.000	24.000	24.000	24.000	18.814	5.186	18.814
CHELTUIELI CURENTE	01	0	25.000	24.000	24.000	24.000	18.814	5.186	18.814
TITLUL II BUNURI SI SERVICII	20	0	25.000	24.000	24.000	24.000	18.814	5.186	18.814
Bunuri si servicii	20.01	0	19.000	19.000	19.000	19.000	18.814	186	18.814
Apa, canal si salubritate	20.01.04	0	19.000	19.000	19.000	19.000	18.814	186	18.814
Alte cheltuieli	20.30	0	6.000	5.000	5.000	5.000	0	5.000	0
alte cheltuieli cu bunuri si servicii	20.30.30	0	6.000	5.000	5.000	5.000	0	5.000	0



CONTABIL,  
MARTIN ELENA RODICA

*Marta*

**CONTUL DE EXECUTIE AL INSTITUTIILOR PUBLICE - CHELTUIELI  
74.02.05.01 - Salubritate - la data de 30.09.2018**

Denumirea indicatorilor	Cod indicator	Credite de angajament	Credite bugetare		Angajamente bugetare	Angajamente legale	Plati efectuate	Angajamente legale de platit	Cheltuieli efective
			Anuale aprobate la finele perioadei de raportare	Trimestriale cumulate					
TOTAL SECTIUNILE FUNCTIONARE + DEZVOLTARE		0	19.000	19.000	19.000	19.000	18.814	186	18.814
SECTIUNEA DE FUNCTIONARE		0	19.000	19.000	19.000	19.000	18.814	186	18.814
Total cheltuieli		0	19.000	19.000	19.000	19.000	18.814	186	18.814
CHELTUIELI CURENTE	01	0	19.000	19.000	19.000	19.000	18.814	186	18.814
TITLUL II BUNURI SI SERVICII	20	0	19.000	19.000	19.000	19.000	18.814	186	18.814
Bunuri si servicii	20.01	0	19.000	19.000	19.000	19.000	18.814	186	18.814
Apa, canal si salubritate	20.01.04	0	19.000	19.000	19.000	19.000	18.814	186	18.814
				19.000	19.000	19.000	18.814	186	18.814




CONTABIL,  
MARTIN ELENA RODICA

*Marta*



**CONTUL DE EXECUTIE AL INSTITUTIILOR PUBLICE - CHELTUIELI**  
**74.02.50 - Alte servicii in domeniul protectiei mediului - la data de 30.09.2018**

Denumirea indicatorilor	Cod indicator	Credite de angajament	Credite bugetare		Angajamente bugetare	Angajamente legale	Plati efectuate	Angajamente legale de platit	Cheltuieli efective
			Anuale aprobate la finele perioadei de raportare	Trimestriale cumulate					
TOTAL SECTIUNILE FUNCTIONARE + DEZVOLTARE		0	6.000	5.000	5.000	5.000	0	5.000	0
SECTIUNEA DE FUNCTIONARE		0	6.000	5.000	5.000	5.000	0	5.000	0
Total cheltuieli		0	6.000	5.000	5.000	5.000	0	5.000	0
CHELTUIELI CURENTE	01	0	6.000	5.000	5.000	5.000	0	5.000	0
TITLUL II BUNURI SI SERVICII	20	0	6.000	5.000	5.000	5.000	0	5.000	0
Alte cheltuieli	20.30	0	6.000	5.000	5.000	5.000	0	5.000	0
alte cheltuieli cu bunuri si servicii	20.30.30	0	6.000	5.000	5.000	5.000	0	5.000	0



CONTABIL,  
MARTIN ELENA RODICA

*Marta*

**CONTUL DE EXECUTIE AL INSTITUTIILOR PUBLICE - CHELTUIELI  
84.02 - Transporturi - la data de 30.09.2018**

Denumirea indicatorilor	Cod indicator	Credite de angajament	Credite bugetare		Angajamente bugetare	Angajamente legale	Plati efectuate	Angajamente legale de platit	Cheltuieli efective
			Anuale aprobate la finele perioadei de raportare	Trimestriale cumulate					
TOTAL SECTIUNILE FUNCTIONARE + DEZVOLTARE		0	6.912.140	6.895.140	6.895.140	6.895.140	932.468	5.962.672	0
SECTIUNEA DE DEZVOLTARE		0	6.912.140	6.895.140	6.895.140	6.895.140	932.468	5.962.672	0
Total cheltuieli		0	6.912.140	6.895.140	6.895.140	6.895.140	932.468	5.962.672	0
CHELTUIELI DE CAPITAL	70	0	6.964.359	6.947.359	6.947.359	6.947.359	984.687	5.962.672	0
TITLUL XIII ACTIVE NEFINANCIARE	71	0	6.964.359	6.947.359	6.947.359	6.947.359	984.687	5.962.672	0
Active fixe	71.01	0	6.964.359	6.947.359	6.947.359	6.947.359	984.687	5.962.672	0
Constructii	71.01.01	0	6.880.360	6.863.360	6.863.360	6.863.360	960.349	5.903.011	0
Alte active fixe	71.01.30	0	83.999	83.999	83.999	83.999	24.338	59.661	0
PLATI EFECTUATE IN ANII PRECEDENTI SI RECUPERATE IN ANUL CURENT	84	0	-52.219	-52.219	-52.219	-52.219	-52.219	0	0
TITLUL XIX PATI EFECTUATE IN ANII PRECEDENTI SI RECUPERATE IN ANUL CURENT	85	0	-52.219	-52.219	-52.219	-52.219	-52.219	0	0
Plati efectuate in anii precedenti si recuperate in anul curent	85.01	0	-52.219	-52.219	-52.219	-52.219	-52.219	0	0
Plati efectuate in anii precedenti si recuperate in anul curent in sectiunea de dezvoltare a bugetului local	85.01.02	0	-52.219	-52.219	-52.219	-52.219	-52.219	0	0



PRIMAR,  
SANDU VALERICA

eXpert Bugetar (c) Adi-Cornel SOF2018

CONTABIL,  
MARTIN ELENA RODICA

... Pagina 1 / 1



**CONTUL DE EXECUTIE AL INSTITUTIILOR PUBLICE - CHELTUIELI  
84.02.03.01 - Drumuri si poduri - la data de 30.09.2018**

Denumirea indicatorilor	Cod indicator	Credite de angajament	Credite bugetare		Angajamente bugetare	Angajamente legale	Plati efectuate	Angajamente legate de platit	Cheltuieli efective
			Anuale aprobate la finele perioadei de raportare	Trimestriale cumulate					
TOTAL SECTIUNILE FUNCTIONARE + DEZVOLTARE		0	6.912.140	6.895.140	6.895.140	6.895.140	932.468	5.962.672	0
SECTIUNEA DE DEZVOLTARE		0	6.912.140	6.895.140	6.895.140	6.895.140	932.468	5.962.672	0
Total cheltuieli		0	6.912.140	6.895.140	6.895.140	6.895.140	932.468	5.962.672	0
CHELTUIELI DE CAPITAL	70	0	6.964.359	6.947.359	6.947.359	6.947.359	984.687	5.962.672	0
TITLUL XIII ACTIVE NEFINANCIARE	71	0	6.964.359	6.947.359	6.947.359	6.947.359	984.687	5.962.672	0
Active fixe	71.01	0	6.964.359	6.947.359	6.947.359	6.947.359	984.687	5.962.672	0
Constructii	71.01.01	0	6.880.360	6.863.360	6.863.360	6.863.360	960.349	5.903.011	0
Alte active fixe	71.01.30	0	83.999	83.999	83.999	83.999	24.338	59.661	0
PLATI EFECTUATE IN ANII PRECEDENTI SI RECUPERATE IN ANUL CURENT	84	0	-52.219	-52.219	-52.219	-52.219	-52.219	0	0
TITLUL XIX PATI EFECTUATE IN ANII PRECEDENTI SI RECUPERATE IN ANUL CURENT	85	0	-52.219	-52.219	-52.219	-52.219	-52.219	0	0
Plati efectuate in anii precedenti si recuperate in anul curent	85.01	0	-52.219	-52.219	-52.219	-52.219	-52.219	0	0
Plati efectuate in anii precedenti si recuperate in anul curent in sectiunea de dezvoltare a bugetului local	85.01.02	0	-52.219	-52.219	-52.219	-52.219	-52.219	0	0



**PRIMAR  
SANDU VALERICA**

**CONTABIL,  
MARTIN ELENA RODICA**  
*Marta*

**CONTUL DE EXECUTIE AL INSTITUTIILOR PUBLICE - CHELTUIELI  
67.10 - Cultura, recreere si religie - la data de 30.09.2018**

Denumirea indicatorilor	Cod indicator	Credite de angajament	Credite bugetare		Angajamente bugetare	Angajamente legale	Plati efectuate	Angajamente legale de platit	Cheltuieli efective
			Anuale aprobate la finele perioadei de raportare	Trimestriale cumulate					
TOTAL SECTIUNILE FUNCTIONARE + DEZVOLTARE		0	15.000	12.000	12.000	12.000	10.420	1.580	10.420
SECTIUNEA DE FUNCTIONARE		0	15.000	12.000	12.000	12.000	10.420	1.580	10.420
Total cheltuieli		0	15.000	12.000	12.000	12.000	10.420	1.580	10.420
CHELTUIELI CURENTE	01	0	15.000	12.000	12.000	12.000	10.420	1.580	10.420
TITLUL II BUNURI SI SERVICII	20	0	15.000	12.000	12.000	12.000	10.420	1.580	10.420
Bunuri si servicii	20.01	0	15.000	12.000	12.000	12.000	10.420	1.580	10.420
Alte bunuri si servicii pentru intretinere si functionare	20.01.30	0	15.000	12.000	12.000	12.000	10.420	1.580	10.420




CONTABIL,  
MARTIN ELENA RODICA  
*Martina*



**CONTUL DE EXECUTIE AL INSTITUTIILOR PUBLICE - CHELTUIELI  
67.10.05.01 - Sport - la data de 30.09.2018**

Denumirea indicatorilor	Cod indicator	Credite de angajament	Credite bugetare		Angajamente bugetare	Angajamente legale	Plati efectuate	Angajamente legale de platit	Cheltuieli efective
			Anuale aprobate la finele perioadei de raportare	Trimestriale cumulate					
TOTAL SECTIUNILE FUNCTIONARE + DEZVOLTARE		0	15.000	12.000	12.000	12.000	10.420	1.580	10.420
SECTIUNEA DE FUNCTIONARE		0	15.000	12.000	12.000	12.000	10.420	1.580	10.420
Total cheltuieli		0	15.000	12.000	12.000	12.000	10.420	1.580	10.420
CHELTUIELI CURENTE	01	0	15.000	12.000	12.000	12.000	10.420	1.580	10.420
TITLUL II BUNURI SI SERVICII	20	0	15.000	12.000	12.000	12.000	10.420	1.580	10.420
Bunuri si servicii	20.01	0	15.000	12.000	12.000	12.000	10.420	1.580	10.420
Alte bunuri si servicii pentru intretinere si functionare	20.01.30	0	15.000	12.000	12.000	12.000	10.420	1.580	10.420
					12.000	12.000	10.420	1.580	10.420

PRIMAR,  
SANDU VALERICA



CONTABIL,  
MARTIN ELENA RODICA

*Marta*

CONTUL DE EXECUTIE 2A: ADMINISTRATIA LOCALA - FINANTARE INTEGRALA DIN BUGET - VENITURI  
la data de 30.09.2018

Denumirea indicatorilor	Cod indicator	Prevederi bugetare		Drepturi constatate		Incasari realizate	Stingeri pe alte cai decat incasari	Drepturi constatate de incasat
		anuale aprobate la finele perioadei de raportare	trimestriale cumulate	Total, din care:	din anii precedenti			
TOTAL SECTIUNILE FUNCTIONARE+DEZVOLTARE		11.159.000	10.255.000	5.587.139	1.227.259	4.287.008	0	1.300.131
TOTAL VENITURI		11.159.000	10.255.000	5.587.139	1.227.259	4.287.008	0	1.300.131
VENITURI PROPRII		2.543.500	2.178.500	3.658.735	1.227.259	2.358.604	0	1.300.131
I. VENITURI CURENTE		5.010.500	4.106.500	5.348.595	1.227.259	4.048.464	0	1.300.131
A. VENITURI FISCALE		4.781.500	3.924.500	4.706.585	807.037	3.899.548	0	840.729
A.1. IMPOZIT PE VENIT, PROFIT SI CASTIGURI DIN CAPITAL		1.543.500	1.359.500	1.356.881	0	1.356.881	0	0
A.12. IMPOZIT PE VENIT, PROFIT, SI CASTIGURI DIN CAPITAL DE LA PERSOANE FIZICE		1.543.500	1.359.500	1.356.881	0	1.356.881	0	0
Impozit pe venit	03.02	5.500	4.500	1.660	0	1.660	0	0
Impozitul pe veniturile din transferul proprietatilor imobiliare din patrimoniul personal	03.02.18	5.500	4.500	1.660	0	1.660	0	0
Cote si sume defalcate din impozitul pe venit	04.02	1.538.000	1.355.000	1.355.221	0	1.355.221	0	0
Cote defalcate din impozitul pe venit	04.02.01	218.000	189.000	189.227	0	189.227	0	0
Sume alocate din cotele defalcate din impozitul pe venit pentru echilibrarea bugetelor locale	04.02.04	1.320.000	1.166.000	1.165.994	0	1.165.994	0	0
A.3. IMPOZITE SI TAXE PE PROPRIETATE		584.000	485.000	961.925	557.703	427.797	0	534.128
Impozite si taxe pe proprietate	07.02	584.000	485.000	961.925	557.703	427.797	0	534.128
Impozit pe cladiri	07.02.01	163.000	132.000	323.665	214.448	117.214	0	206.451
Impozit pe cladiri - PF	07.02.01.01	115.000	90.000	162.047	74.922	80.837	0	81.210
Impozit pe cladiri - RJ	07.02.01.02	48.000	42.000	161.618	139.526	36.377	0	125.241
Impozit pe terenuri	07.02.02	411.000	345.000	624.927	343.255	297.250	0	327.677
Impozit pe terenuri - PF	07.02.02.01	135.000	104.000	220.797	125.469	89.802	0	130.995
Impozit pe terenuri - RJ	07.02.02.02	57.000	52.000	55.974	32.091	49.593	0	6.381

Denumirea indicatorilor	Cod indicator	Prevederi bugetare		Drepturi constatate			Incasari realizate	Stingeri pe alte cai decat incasari	Drepturi constatate de incasat
		anuale aprobate la finele perioadei de raportare	trimestriale cumulate	Total, din care:	din anii precedenti	din anul curent			
Impozit pe terenurile extravilane	07.02.02.03	219.000	189.000	348.156	185.695	162.461	157.855	0	190.301
Taxe judiciare de timbru, taxe de timbru pentru activitatea notariala si alte taxe de timbru -- La bugetul de stat = restante anii anterioari =	07.02.03	10.000	8.000	13.333	0	13.333	13.333	0	0
A4. IMPOZITE SI TAXE PE BUNURI SI SERVICII									
Sume defalcate din TVA	11.02	2.629.000	2.060.000	2.364.833	249.217	2.115.616	2.058.341	0	306.492
Sume defalcate din taxa pe valoarea adaugata pentru finantarea cheltuielilor descentralizate la nivelul comunelor, oraselor, municipiilor, sectoarelor si Municipiului Bucuresti	11.02.02	1.343.000	1.008.000	1.008.000	0	1.008.000	1.008.000	0	0
Sume defalcate din TVA pt echilibrarea bugetelor locale	11.02.06	1.124.000	920.000	920.000	0	920.000	920.000	0	0
Taxe pe utilizarea bunurilor, autorizarea utilizarii bunurilor sau pe desfasurarea de activitati	16.02	162.000	132.000	436.833	249.217	187.616	130.341	0	306.492
Taxa asupra mijloacelor de transport	16.02.02	158.000	128.000	433.688	249.217	184.471	127.196	0	306.492
Taxa asupra mijloacelor de transport - PF	16.02.02.01	125.000	100.000	264.401	143.737	120.664	101.366	0	163.035
Taxa asupra mijloacelor de transport - PJ	16.02.02.02	33.000	28.000	169.287	105.480	63.807	25.830	0	143.457
Taxe si tarife pentru eliberarea de licente si autorizatii de functionare	16.02.03	4.000	4.000	3.145	0	3.145	3.145	0	0
A6. ALTE IMPOZITE SI TAXE FISCALE									
Alte impozite si taxe fiscale	18.02	25.000	20.000	22.946	117	22.829	22.837	0	109
Alte impozite si taxe	18.02.50	25.000	20.000	22.946	117	22.829	22.837	0	109
C. VENITURI NEFISCALE									
C1. VENITURI DIN PROPRIETATE									
Venituri din proprietate	30.02	44.000	34.000	52.821	2.205	50.616	50.113	0	2.708
Venituri din concesiuni si inchirieri	30.02.05	44.000	34.000	52.821	2.205	50.616	50.113	0	2.708
Alte venituri din concesiuni si inchirieri de catre institutiile publice	30.02.05.30	44.000	34.000	52.821	2.205	50.616	50.113	0	2.708
C2. VANZARI DE BUNURI SI SERVICII									
Venituri din prestari de servicii si alte activitati	33.02	16.000	13.000	19.063	13.841	5.222	7.885	0	11.178
Venituri din prestari de servicii	33.02.08	10.000	8.000	13.758	13.614	144	2.792	0	10.966

Denumirea indicatorilor	Cod indicator	Prevederi bugetare			Drepturi constatate			Incasari realizate	Singeri pe alte cai decat incasari	Drepturi constatate de incasat
		anuale aprobate la finele perioadei de raportare	trimestriale cumulate	Total, din care:	din anii precedenti	din anul curent				
Taxe din activitatea cadastrala si de agricultura	33.02.24	6.000	5.000	5.048	0	5.048	5.048	0	0	
Venituri din recuperarea cheltuielilor de judecata, imputatii si despagubiri	33.02.28	0	0	257	227	30	45	0	212	
Venituri din taxe administrative, eliberari de permise	34.02	0	0	23	0	23	23	0	0	
Taxe extrajudiciare de timbru	34.02.02	0	0	23	0	23	23	0	0	
Amenzi, penalitati si confiscari	35.02	135.000	108.000	533.822	393.412	140.410	104.447	0	429.375	
Venituri din amenzi si alte sanctiuni aplicate conform dispozitiilor legale	35.02.01	130.000	103.000	527.323	392.932	134.391	97.948	0	429.375	
Venituri din amenzi si alte sanctiuni aplicate de catre alte institutii de specialitate	35.02.01.02	130.000	103.000	527.323	392.932	134.391	97.948	0	429.375	
Penalitati pentru nedepunerea sau depunerea cu intarziere a declaratiilor de impozite si taxe	35.02.02	0	0	875	480	395	875	0	0	
Alte amenzi, penalitati si confiscari	35.02.50	5.000	5.000	5.624	0	5.624	5.624	0	0	
Diverse venituri	36.02	34.000	27.000	36.281	10.764	25.517	20.140	0	16.141	
Taxe speciale	36.02.06	26.000	21.000	35.194	10.764	24.430	19.053	0	16.141	
Alte venituri	36.02.50	8.000	6.000	1.087	0	1.087	1.087	0	0	
Varsaminte din sectiunea de functionare pentru finantarea sectiunii de dezvoltare a bugetului local (cu semnul minus)	37.02.03	-1.049.410	-1.032.410	-678.692	0	-678.692	-678.692	0	0	
Varsaminte din sectiunea de functionare	37.02.04	1.049.410	1.032.410	678.692	0	678.692	678.692	0	0	
III. OPERATIUNI FINANCIARE		0	0	238.140	0	238.140	238.140	0	0	
Incasari din acordarea imprumuturilor acordate	40.02	0	0	238.140	0	238.140	238.140	0	0	
Sume din excedentul bugetului local utilizate pentru finantarea cheltuielilor sectiunii de dezvoltare**)	40.02.14	0	0	238.140	0	238.140	238.140	0	0	
IV. SUBVENTII		5.839.300	5.839.300	404	0	404	404	0	0	
SUBVENTII DE LA ALTE NIVELE ALE ADMINISTRATIEI PUBLICE		5.839.300	5.839.300	404	0	404	404	0	0	
Subventii de la bugetul de stat	42.02	5.588.500	5.588.500	404	0	404	404	0	0	
B. Curente		5.588.500	5.588.500	404	0	404	404	0	0	



Denumirea indicatorilor	Cod indicator	Prevederi bugetare		Drepturi constatate			Incasari realizate	Stingeri pe alte cai decat incasari	Drepturi constatate de incasat
		anuale aprobate la finele perioadei de raportare	trimestriale cumulate	Total, din care:	din anii precedenti	din anul curent			
Ajutor pentru incalzirea locuintei cu lemne, carbuni si combustibilii petroliferi	42.02.34	500	500	404	0	404	404	0	0
Finantarea Programui National de Dezvoltare Locala	42.02.65	5.588.000	5.588.000	0	0	0	0	0	0
Subventii de la alte administratii	43.02	250.800	250.800	0	0	0	0	0	0
Sume alocate din bugetul AFIR, pentru sus?inerea proiectelor din PNDR 2014 - 2020	43.02.31	58.800	58.800	0	0	0	0	0	0
Sume alocate din bugetul ANCP pentru finantarea lucrarilor de inregistrare sistematica din cadrul Programului national de cadastru si carte funciara	43.02.34	192.000	192.000	0	0	0	0	0	0
Sume primite de la UE/alti donatori in contul platilor efectuate si prefinantari aferente cadrului financiar 2014-2020	48.02	309.200	309.200	0	0	0	0	0	0
Fondul European Agricol de Dezvoltare (FEADR)	48.02.04	309.200	309.200	0	0	0	0	0	0
Sume primite in contul platilor efectuate in anul curent	48.02.04.01	309.200	309.200	0	0	0	0	0	0
SECTIONEA DE FUNCTIONARE		4.153.590	3.266.590	4.670.307	1.227.259	3.443.048	3.370.176	0	1.300.131
TOTAL VENITURI		4.153.590	3.266.590	4.670.307	1.227.259	3.443.048	3.370.176	0	1.300.131
VENITURI PROPRII		2.543.500	2.178.500	3.420.595	1.227.259	2.193.336	2.120.464	0	1.300.131
I. VENITURI CURENTE		3.961.090	3.074.090	4.669.903	1.227.259	3.442.644	3.369.772	0	1.300.131
A. VENITURI FISCALE		4.781.500	3.924.500	4.706.585	807.037	3.899.548	3.865.856	0	840.729
A1. IMPOZIT PE VENIT, PROFIT SI CASTIGURI DIN CAPITAL		1.543.500	1.359.500	1.356.881	0	1.356.881	1.356.881	0	0
A12. IMPOZIT PE VENIT, PROFIT, SI CASTIGURI DIN CAPITAL DE LA PERSOANE FIZICE		1.543.500	1.359.500	1.356.881	0	1.356.881	1.356.881	0	0
Impozit pe venit	03.02	5.500	4.500	1.660	0	1.660	1.660	0	0
Impozitul pe veniturile din transferul proprietatilor imobiliare din patrimoniul personal	03.02.18	5.500	4.500	1.660	0	1.660	1.660	0	0
Cote si sume defalcate din impozitul pe venit	04.02	1.538.000	1.355.000	1.355.221	0	1.355.221	1.355.221	0	0
Cote defalcate din impozitul pe venit	04.02.01	218.000	189.000	189.227	0	189.227	189.227	0	0
Sume alocate din cotele defalcate din impozitul pe venit pentru echilibrarea bugetelor locale	04.02.04	1.320.000	1.166.000	1.165.994	0	1.165.994	1.165.994	0	0
A3. IMPOZITE SI TAXE PE PROPRIETATE		584.000	485.000	961.925	557.703	404.222	427.797	0	534.128

Denumirea indicatorilor	Cod indicator	Prevederi bugetare			Drepturi constatate			Incasari realizate	Stingeri pe altele decat incasari	Drepturi constatate de incasat
		anuale aprobate la finele perioadei de raportare	trimestriale cumulate	Total, din care:	din anii precedenti	din anul curent				
Impozite si taxe pe proprietate	07.02	584.000	485.000	961.925	557.703	404.222	427.797	0	534.128	
Impozit pe cladiri	07.02.01	163.000	132.000	323.665	214.448	109.217	117.214	0	206.451	
Impozit pe cladiri - PF	07.02.01.01	115.000	90.000	162.047	74.922	87.125	80.837	0	81.210	
Impozit pe cladiri - PJ	07.02.01.02	48.000	42.000	161.618	139.526	22.092	36.377	0	125.241	
Impozit pe terenuri	07.02.02	411.000	345.000	624.927	343.255	281.672	297.250	0	327.677	
Impozit pe terenuri - PF	07.02.02.01	135.000	104.000	220.797	125.469	95.328	89.802	0	130.995	
Impozit pe terenuri - PJ	07.02.02.02	57.000	52.000	55.974	32.091	23.883	49.593	0	6.381	
Impozit pe terenurile extravilane	07.02.02.03	219.000	189.000	348.156	185.695	162.461	157.855	0	190.301	
Taxe judiciare de timbru, taxe de timbru pentru activitatea notariala si alte taxe de timbru == La bugetul de stat = restante anii anteriori =	07.02.03	10.000	8.000	13.333	0	13.333	13.333	0	0	
A4. IMPOZITE SI TAXE PE BUNURI SI SERVICII										
Sume defalcate din TVA	11.02	2.629.000	2.060.000	2.364.833	249.217	2.115.616	2.058.341	0	306.492	
Sume defalcate din taxa pe valoarea adaugata pentru finantarea cheltuielilor descentralizate la nivelul comunelor, oraselor, municipiilor, sectoarelor si Municipiului Bucuresti	11.02.02	2.467.000	1.928.000	1.928.000	0	1.928.000	1.928.000	0	0	
		1.343.000	1.008.000	1.008.000	0	1.008.000	1.008.000	0	0	
Sume defalcate din TVA pt echilibrarea bugetelor locale	11.02.06	1.124.000	920.000	920.000	0	920.000	920.000	0	0	
Taxe pe utilizarea bunurilor, autorizarea utilizarii bunurilor sau pe desfasurarea de activitati	16.02	162.000	132.000	436.833	249.217	187.616	130.341	0	306.492	
Taxa asupra mijloacelor de transport	16.02.02	158.000	128.000	433.688	249.217	184.471	127.196	0	306.492	
Taxa asupra mijloacelor de transport - PF	16.02.02.01	125.000	100.000	264.401	143.737	120.664	101.366	0	163.035	
Taxa asupra mijloacelor de transport - PJ	16.02.02.02	33.000	28.000	169.287	105.480	63.807	25.830	0	143.457	
Taxe si tarife pentru eliberarea de licente si autorizatii de functionare	16.02.03	4.000	4.000	3.145	0	3.145	3.145	0	0	
A6. ALTE IMPOZITE SI TAXE FISCALE										
Alte impozite si taxe fiscale	18.02	25.000	20.000	22.946	117	22.829	22.837	0	109	
Alte impozite si taxe	18.02.50	25.000	20.000	22.946	117	22.829	22.837	0	109	
C. VENITURI NEFISCALE										
C1. VENITURI DIN PROPRIETATE		-820.410	-850.410	-36.682	420.222	-456.904	-496.084	0	459.402	
		44.000	34.000	52.821	2.205	50.616	50.113	0	2.708	

Denumirea indicatorilor	Cod indicator	Prevederi bugetare		Drepturi constatate			Incasari realizate	Stingeri pe alte cai decat incasari	Drepturi constatate de incasat
		anuale aprobate la finele perioadei de raportare	trimestriale cumulate	Total, din care:	din anii precedenti	din anul curent			
Venituri din proprietate	30.02	44.000	34.000	52.821	2.205	50.616	50.113	0	2.708
Venituri din concesiuni si inchirieri	30.02.05	44.000	34.000	52.821	2.205	50.616	50.113	0	2.708
Alte venituri din concesiuni si inchirieri de catre institutiile publice	30.02.05.30	44.000	34.000	52.821	2.205	50.616	50.113	0	2.708
<b>C2. VANZARI DE BUNURI SI SERVICII</b>		-864.410	-884.410	-89.503	418.017	-507.520	-546.197	0	456.694
Venituri din prestari de servicii si alte activitati	33.02	16.000	13.000	19.063	13.841	5.222	7.885	0	11.178
Venituri din prestari de servicii	33.02.08	10.000	8.000	13.758	13.614	144	2.792	0	10.966
Taxe din activitatea cadastrala si de agricultura	33.02.24	6.000	5.000	5.048	0	5.048	5.048	0	0
Venituri din recuperarea cheltuielilor de judecata, imputatii si despagubiri	33.02.28	0	0	257	227	30	45	0	212
Venituri din taxe administrative, eliberari de permise	34.02	0	0	23	0	23	23	0	0
Taxe extrajudiciare de timbru	34.02.02	0	0	23	0	23	23	0	0
Amenzi, penalitati si confiscari	35.02	135.000	108.000	533.822	393.412	140.410	104.447	0	429.375
Venituri din amenzi si alte sanctiuni aplicate conform dispozitiilor legale	35.02.01	130.000	103.000	527.323	392.932	134.391	97.948	0	429.375
Venituri din amenzi si alte sanctiuni aplicate de catre alte institutii de specialitate	35.02.01.02	130.000	103.000	527.323	392.932	134.391	97.948	0	429.375
Penalitati pentru nedepunerea sau depunerea cu intarziere a declaratiilor de impozite si taxe	35.02.02	0	0	875	480	395	875	0	0
Alte amenzi, penalitati si confiscari	35.02.50	5.000	5.000	5.624	0	5.624	5.624	0	0
Diverse venituri	36.02	34.000	27.000	36.281	10.764	25.517	20.140	0	16.141
Taxe speciale	36.02.06	26.000	21.000	35.194	10.764	24.430	19.053	0	16.141
Alte venituri	36.02.50	8.000	6.000	1.087	0	1.087	1.087	0	0
Transferuri voluntare, altele decat subventiile	37.02	-1.049.410	-1.032.410	-678.692	0	-678.692	-678.692	0	0
Varsaminte din sectiunea de functionare pentru finantarea sectiunii de dezvoltare a bugetului local (cu semnul minus)	37.02.03	-1.049.410	-1.032.410	-678.692	0	-678.692	-678.692	0	0
<b>IV. SUBVENTII</b>		192.500	192.500	404	0	404	404	0	0
<b>SUBVENTII DE LA ALTE NIVELE ALE ADMINISTRATIEI PUBLICE</b>		192.500	192.500	404	0	404	404	0	0

Denumirea indicatorilor	Cod indicator	Prevederi bugetare		Drepturi constatate			Incasari realizate	Stingeri pe alte cai decat incasari	Drepturi constatate de incasat
		anuale aprobate la finele perioadei de raportare	trimestriale cumulate	Total, din care:	din anii precedenti	din anul curent			
Subventii de la bugetul de stat	42.02	500	500	404	0	404	404	0	0
B. Curente		500	500	404	0	404	404	0	0
Ajutor pentru incalzirea locuintei cu lemne, carbuni si combustibili petrolieri	42.02.34	500	500	404	0	404	404	0	0
Subventii de la alte administratii	43.02	192.000	192.000	0	0	0	0	0	0
Sume alocate din bugetul ANCPPI pentru finantarea lucrarilor de inregistrare sistematica din cadrul Programului national de cadastru si carte funciara	43.02.34	192.000	192.000	0	0	0	0	0	0
SECTIONEA DE DEZVOLTARE		7.005.410	6.988.410	916.832	0	916.832	916.832	0	0
TOTAL VENITURI		7.005.410	6.988.410	916.832	0	916.832	916.832	0	0
VENITURI PROPRII		0	0	238.140	0	238.140	238.140	0	0
I. VENITURI CURENTE		1.049.410	1.032.410	678.692	0	678.692	678.692	0	0
C. VENITURI NEFISCALE		1.049.410	1.032.410	678.692	0	678.692	678.692	0	0
C2. VANZARI DE BUNURI SI SERVICII		1.049.410	1.032.410	678.692	0	678.692	678.692	0	0
Transferuri voluntare, altele decat subventiile	37.02	1.049.410	1.032.410	678.692	0	678.692	678.692	0	0
Varsaminte din sectiunea de functionare	37.02.04	1.049.410	1.032.410	678.692	0	678.692	678.692	0	0
III. OPERATIUNI FINANCIARE		0	0	238.140	0	238.140	238.140	0	0
Incasari din acordarea imprumuturilor acordate	40.02	0	0	238.140	0	238.140	238.140	0	0
Sume din excedentul bugetului local utilizate pentru finantarea cheltuielilor sectiunii de dezvoltare**)	40.02.14	0	0	238.140	0	238.140	238.140	0	0
IV. SUBVENTII		5.646.800	5.646.800	0	0	0	0	0	0
SUBVENTII DE LA ALTE NIVELE ALE ADMINISTRATIEI PUBLICE		5.646.800	5.646.800	0	0	0	0	0	0
Subventii de la bugetul de stat	42.02	5.588.000	5.588.000	0	0	0	0	0	0
B. Curente		5.588.000	5.588.000	0	0	0	0	0	0
Finantarea Programui National de Dezvoltare Locala	42.02.65	5.588.000	5.588.000	0	0	0	0	0	0
Subventii de la alte administratii	43.02	58.800	58.800	0	0	0	0	0	0
Sume alocate din bugetul AFIR, pentru sus?inerea proiectelor din PNDR 2014 - 2020	43.02.31	58.800	58.800	0	0	0	0	0	0



Denumirea indicatorilor	Cod indicator	Prevederi bugetare		Drepturi constatate			Incasari realizate	Stingeri pe altele decat incasari	Drepturi constatate de incasat
		anuale aprobate la finele perioadei de raportare	trimestriale cumulate	Total, din care:	din anii precedenti	din anul curent			
Sume primite de la UE/alti donatori in contul platilor efectuate si prefinantari aferente cadrului financiar 2014-2020	48.02	309.200	309.200	0	0	0	0	0	
Fondul European Agricol de Dezvoltare (FEADR)	48.02.04	309.200	309.200	0	0	0	0	0	
Sume primite în contul platilor efectuate în anul curent	48.02.04.01	309.200	309.200	0	0	0	0	0	

PRIMAR  
SANDU VALERIA



CONTABIL,  
MARTIN ELENA RODICA



CONTUL DE EXECUTIE 2A: ADMINISTRATIA LOCALA - FINANTARE INTEGRALA DIN BUGET - CHELTUIELI

la data de 30.09.2018

Denumirea indicatorilor	Cod indicator	Credite de angajament	Credite bugetare		Angajamente bugetare	Angajamente legale	Plati efectuate	Angajamente legale de platit	Cheltuieli efective
			Anuale aprobate la finele perioadei de raportare	Trimestriale cumulate					
TOTAL SECTIUNILE FUNCTIONARE + DEZVOLTARE		0	11.397.140	10.493.140	11.110.940	11.110.940	3.628.802	7.482.138	2.801.893
TOTAL CHELTUIELI		0	11.397.140	10.493.140	11.110.940	11.110.940	3.628.802	7.482.138	2.801.893
Partea I-a SERVICII PUBLICE GENERALE	50.02	0	1.783.080	1.347.180	1.698.580	1.698.580	1.245.775	452.805	1.325.117
Autoritati publice si actiuni externe	51.02	0	1.783.080	1.347.180	1.698.580	1.698.580	1.245.775	452.805	1.325.117
Autoritati executive si legislative	51.02.01	0	1.783.080	1.347.180	1.698.580	1.698.580	1.245.775	452.805	1.325.117
Autoritati executive	51.02.01.03	0	1.783.080	1.347.180	1.698.580	1.698.580	1.245.775	452.805	1.325.117
Partea a II-a APARARE, ORDINE PUBLICA SI SIGURANTA NATIONALA	59.02	0	252.920	203.920	252.920	252.920	177.347	75.573	179.368
Ordine publica si siguranta nationala	61.02	0	252.920	203.920	252.920	252.920	177.347	75.573	179.368
Ordine publica	61.02.03	0	248.920	199.920	248.920	248.920	176.633	72.287	178.654
Politie locala	61.02.03.04	0	248.920	199.920	248.920	248.920	176.633	72.287	178.654
Alte cheltuieli in domeniul ordinii publice si sigurantei nationale	61.02.50	0	4.000	4.000	4.000	4.000	714	3.286	714
Partea a III-a CHELTUIELI SOCIAL-CULTURALE	64.02	0	1.725.000	1.343.900	1.561.300	1.561.300	1.178.012	383.288	1.201.658
Invatamant	65.02	0	235.000	179.000	185.000	185.000	125.265	59.735	143.951
Invatamant prescolar si primar	65.02.03	0	0	0	0	0	0	0	387
Invatamant prescolar	65.02.03.01	0	0	0	0	0	0	0	387
Invatamant secundar	65.02.04	0	230.000	175.000	181.000	181.000	123.365	57.635	141.964
Invatamant secundar inferior	65.02.04.01	0	230.000	175.000	181.000	181.000	123.365	57.635	141.964
Alte cheltuieli in domeniul invatamantului	65.02.50	0	5.000	4.000	4.000	4.000	1.900	2.100	1.600
Cultura, recreere si religie	67.02	0	124.200	102.100	113.500	113.500	79.448	34.052	79.493
Servicii culturale	67.02.03	0	99.200	80.100	91.500	91.500	61.448	30.052	61.493
Biblioteci publice comunale, orasenesi, municipale	67.02.03.02	0	99.200	80.100	91.500	91.500	61.448	30.052	61.493
Servicii recreative si sportive	67.02.05	0	15.000	12.000	12.000	12.000	12.000	0	12.000


Denumirea indicatorilor	Cod indicator	Credite de angajament	Credite bugetare		Angajamente bugetare	Angajamente legale	Plati efectuate	Angajamente legale de platit	Cheltuieli efective
			Anuale aprobate la finele perioadei de raportare	Trimestriale cumulate					
Sport	67.02.05.01	0	15.000	12.000	12.000	12.000	12.000	0	12.000
Servicii religioase	67.02.06	0	10.000	10.000	10.000	10.000	6.000	4.000	6.000
Asigurari si asistenta sociala	68.02	0	1.365.800	1.062.800	1.262.800	1.262.800	973.299	289.501	978.214
Asistenta sociala in caz de boli si invaliditati	68.02.05	0	1.355.300	1.055.300	1.255.300	1.255.300	972.895	282.405	977.810
Asistenta sociala in caz de invaliditate	68.02.05.02	0	1.355.300	1.055.300	1.255.300	1.255.300	972.895	282.405	977.810
Ajutoare pentru locuinte	68.02.10	0	500	500	500	500	404	96	404
Prevenirea excluderii sociale	68.02.15	0	6.000	4.000	4.000	4.000	0	4.000	0
Ajutor social	68.02.15.01	0	6.000	4.000	4.000	4.000	0	4.000	0
Alte cheltuieli in domeniul asigurarilor si asistentei sociale	68.02.50	0	4.000	3.000	3.000	3.000	0	3.000	0
Alte cheltuieli in domeniul asistentei sociale	68.02.50.50	0	4.000	3.000	3.000	3.000	0	3.000	0
Partea a N-a SERVICII SI DEZVOLTARE PUBLICA, LOCUINTE, MEDIU SI APE	69.02	0	724.000	703.000	703.000	703.000	95.200	607.800	95.750
Locuinte, servicii si dezvoltare publica	70.02	0	699.000	679.000	679.000	679.000	76.386	602.614	76.936
Iluminat public si electrificari rurale	70.02.06	0	115.000	95.000	95.000	95.000	59.649	35.351	60.199
Alte servicii in domeniul locuintei, serviciilor si dezvoltarii comunale	70.02.50	0	584.000	584.000	584.000	584.000	16.737	567.263	16.737
Protectia mediului	74.02	0	25.000	24.000	24.000	24.000	18.814	5.186	18.814
Salubritate si gestiunea deseurilor	74.02.05	0	19.000	19.000	19.000	19.000	18.814	186	18.814
Salubritate	74.02.05.01	0	19.000	19.000	19.000	19.000	18.814	186	18.814
Alte servicii in domeniul protectiei mediului	74.02.50	0	6.000	5.000	5.000	5.000	0	5.000	0
Partea a V-a ACTIUNI ECONOMICE	79.02	0	6.912.140	6.895.140	6.895.140	6.895.140	932.468	5.962.672	0
Transporturi	84.02	0	6.912.140	6.895.140	6.895.140	6.895.140	932.468	5.962.672	0
Transport rutier	84.02.03	0	6.912.140	6.895.140	6.895.140	6.895.140	932.468	5.962.672	0
Drumuri si poduri	84.02.03.01	0	6.912.140	6.895.140	6.895.140	6.895.140	932.468	5.962.672	0
Partea a VI-a REZERVE, EXCEDENT/DEFICIT	96.02	0	238.140	238.140	0	0	658.206	0	0
Excedent	98.02	0	0	0	0	0	658.206	0	0
Deficit	99.02	0	238.140	238.140	0	0	0	0	0
SECTIUNEA DE FUNCTIONARE		0	4.153.590	3.266.590	3.884.390	3.884.390	2.732.925	1.151.465	2.723.484
TOTAL CHELTUIELI		0	4.153.590	3.266.590	3.884.390	3.884.390	2.732.925	1.151.465	2.723.484

Denumirea indicatorilor	Cod indicator	Credite de angajament	Credite bugetare		Angajamente bugetare	Angajamente legale	Plati efectuate	Angajamente legale de platit	Cheltuieli efective
			Anuale aprobate la finele perioadei de raportare	Trimestriale cumulate					
			50.02	0					
Autoritati publice si actiuni externe	51.02	0	1.783.080	1.347.180	1.698.580	1.245.775	452.805	1.250.714	
Autoritati executive si legislative	51.02.01	0	1.783.080	1.347.180	1.698.580	1.245.775	452.805	1.250.714	
Autoritati executive	51.02.01.03	0	1.783.080	1.347.180	1.698.580	1.245.775	452.805	1.250.714	
Partea a II-a APARARE, ORDINE PUBLICA SI SIGURANTA NATIONALA	59.02	0	252.920	203.920	252.920	177.347	75.573	179.368	
Ordine publica si siguranta nationala	61.02	0	252.920	203.920	252.920	177.347	75.573	179.368	
Ordine publica	61.02.03	0	248.920	199.920	248.920	176.633	72.287	178.654	
Politie locala	61.02.03.04	0	248.920	199.920	248.920	176.633	72.287	178.654	
Alte cheltuieli in domeniul ordinii publice si sigurantei nationale	61.02.50	0	4.000	4.000	4.000	714	3.286	714	
Partea a III-a CHELTUIELI SOCIAL-CULTURALE	64.02	0	1.761.590	1.380.490	1.597.890	1.214.603	383.287	1.197.652	
Invatamant	65.02	0	271.590	215.590	221.590	161.856	59.734	140.139	
Invatamant secundar	65.02.04	0	266.590	211.590	217.590	159.956	57.634	138.539	
Invatamant secundar inferior	65.02.04.01	0	266.590	211.590	217.590	159.956	57.634	138.539	
Alte cheltuieli in domeniul invatamantului	65.02.50	0	5.000	4.000	4.000	1.900	2.100	1.600	
Cultura, recreere si religie	67.02	0	124.200	102.100	113.500	79.448	34.052	79.299	
Servicii culturale	67.02.03	0	99.200	80.100	91.500	61.448	30.052	61.299	
Biblioteci publice comunale, orasenesi, municipale	67.02.03.02	0	99.200	80.100	91.500	61.448	30.052	61.299	
Servicii recreative si sportive	67.02.05	0	15.000	12.000	12.000	12.000	0	12.000	
Sport	67.02.05.01	0	15.000	12.000	12.000	12.000	0	12.000	
Servicii religioase	67.02.06	0	10.000	10.000	10.000	6.000	4.000	6.000	
Asigurari si asistenta sociala	68.02	0	1.355.800	1.062.800	1.262.800	973.299	289.501	978.214	
Asistenta sociala in caz de boli si invaliditati	68.02.05	0	1.355.300	1.055.300	1.255.300	972.895	282.405	977.810	
Asistenta sociala in caz de invaliditate	68.02.05.02	0	1.355.300	1.055.300	1.255.300	972.895	282.405	977.810	
Ajutoare pentru locuinte	68.02.10	0	500	500	500	404	96	404	
Prevenirea excluderii sociale	68.02.15	0	6.000	4.000	4.000	0	4.000	0	
Ajutor social	68.02.15.01	0	6.000	4.000	4.000	0	4.000	0	
Alte cheltuieli in domeniul asigurarilor si asistentei sociale	68.02.50	0	4.000	3.000	3.000	0	3.000	0	
Alte cheltuieli in domeniul asistentei sociale	68.02.50.50	0	4.000	3.000	3.000	0	3.000	0	



Denumirea indicatorilor	Cod indicator	Credite de angajament	Credite bugetare			Angajamente bugetare	Angajamente legale	Plati efectuate	Angajamente legale de platit	Cheltuieli efective
			Anuale aprobate la finele perioadei de raportare	Trimestriale cumulate	Angajamente legale					
Partea a IV-a SERVICII SI DEZVOLTARE PUBLICA, LOCUINTE, MEDIU SI APE	69.02	0	356.000	335.000	335.000	335.000	95.200	239.800	95.750	
Locuinte, servicii si dezvoltare publica	70.02	0	331.000	311.000	311.000	311.000	76.386	234.614	76.936	
Iluminat public si electrificari rurale	70.02.06	0	115.000	95.000	95.000	95.000	59.649	35.351	60.199	
Alte servicii in domeniul locuintei, serviciilor si dezvoltarii comunale	70.02.50	0	216.000	216.000	216.000	216.000	16.737	199.263	16.737	
Protectia mediului	74.02	0	25.000	24.000	24.000	24.000	18.814	5.186	18.814	
Salubritate si gestiunea deseurilor	74.02.05	0	19.000	19.000	19.000	19.000	18.814	186	18.814	
Salubritate	74.02.05.01	0	19.000	19.000	19.000	19.000	18.814	186	18.814	
Alte servicii in domeniul protectiei mediului	74.02.50	0	6.000	5.000	5.000	5.000	0	5.000	0	
Partea a VII-a REZERVE, EXCEDENT/DEFICIT	96.02	0	238.140	238.140	238.140	238.140	658.206	0	0	
Excedent	98.02	0	0	0	0	0	658.206	0	0	
Deficit	99.02	0	238.140	238.140	238.140	238.140	0	0	0	
SECTIONEA DE DEZVOLTARE		0	7.243.550	7.226.550	7.226.550	7.226.550	895.877	6.330.673	78.409	
TOTAL CHELTUIELI		0	7.243.550	7.226.550	7.226.550	7.226.550	895.877	6.330.673	78.409	
Partea I-a SERVICII PUBLICE GENERALE	50.02	0	0	0	0	0	0	0	74.403	
Autoritati publice si actiuni externe	51.02	0	0	0	0	0	0	0	74.403	
Autoritati executive si legislative	51.02.01	0	0	0	0	0	0	0	74.403	
Autoritati executive	51.02.01.03	0	0	0	0	0	0	0	74.403	
Partea a III-a CHELTUIELI SOCIAL-CULTURALE	64.02	0	-36.590	-36.590	-36.590	-36.590	-36.591	1	4.006	
Invatamant	65.02	0	-36.590	-36.590	-36.590	-36.590	-36.591	1	3.812	
Invatamant prescolar si primar	65.02.03	0	0	0	0	0	0	0	387	
Invatamant prescolar	65.02.03.01	0	0	0	0	0	0	0	387	
Invatamant secundar	65.02.04	0	-36.590	-36.590	-36.590	-36.590	-36.591	1	3.425	
Invatamant secundar inferior	65.02.04.01	0	-36.590	-36.590	-36.590	-36.590	-36.591	1	3.425	
Cultura, recreere si religie	67.02	0	0	0	0	0	0	0	194	
Servicii culturale	67.02.03	0	0	0	0	0	0	0	194	
Biblioteci publice comunale, orasenesti, municipale	67.02.03.02	0	0	0	0	0	0	0	194	

Denumirea indicatorilor	Cod indicator	Credite de angajament	Credite bugetare		Angajamente bugetare	Angajamente legale	Plati efectuate	Angajamente legale de platit	Cheltuieli efective
			Anuale aprobate la finele perioadei de raportare	Trimestriale cumulate					
Partea a IV-a SERVICII SI DEZVOLTARE PUBLICA, LOCUINTE, MEDIU SI APE	69.02	0	368.000	368.000	368.000	368.000	0	368.000	0
Locuinte, servicii si dezvoltare publica	70.02	0	368.000	368.000	368.000	368.000	0	368.000	0
Alte servicii in domeniul locuintei, serviciilor si dezvoltarii comunale	70.02.50	0	368.000	368.000	368.000	368.000	0	368.000	0
Partea a V-a ACTIUNI ECONOMICE	79.02	0	6.895.140	6.895.140	6.895.140	6.895.140	932.468	5.962.672	0
Transporturi	84.02	0	6.912.140	6.895.140	6.895.140	6.895.140	932.468	5.962.672	0
Transport rutier	84.02.03	0	6.912.140	6.895.140	6.895.140	6.895.140	932.468	5.962.672	0
Drumuri si poduri	84.02.03.01	0	6.912.140	6.895.140	6.895.140	6.895.140	932.468	5.962.672	0
Partea a VII-a REZERVE, EXCEDENT/DEFICIT	96.02	0	238.140	238.140	0	0	658.206	0	0
Excedent	98.02	0	0	0	0	0	658.206	0	0
Deficit	99.02	0	238.140	238.140	0	0	0	0	0



CONTABIL,  
MARTIN ELENA BODICA  
*Marta*

CONTUL DE EXECUTIE 2E: ADMINISTRATIA LOCALA - ACTIVITATI FINANTATE INTEGRAL DIN VENITURI PROPRII - VENITURI

la data de 30.09.2018

Denumirea indicatorilor	Cod indicator	Prevederi bugetare		Total, din care:	Drepturi constatate		Incasari realizate	Stingeri pe alte cai decat incasari	Drepturi constatate de incasat
		anuale aprobate la finele perioadei de raportare	trimestriale cumulate		din anii precedenti	din anul curent			
TOTAL SECTIUNILE FUNCTIONARE+DEZVOLTARE		15.000	12.000	12.000	0	12.000	12.000	0	0
TOTAL VENITURI		15.000	12.000	12.000	0	12.000	12.000	0	0
SUBVENTII DE LA ALTE NIVELE ALE ADMINISTRATIEI PUBLICE		15.000	12.000	12.000	0	12.000	12.000	0	0
Subventii de la alte administratii	43.10	15.000	12.000	12.000	0	12.000	12.000	0	0
Subventii pentru institutii publice	43.10.09	15.000	12.000	12.000	0	12.000	12.000	0	0
SECTIUNEA DE FUNCTIONARE		15.000	12.000	12.000	0	12.000	12.000	0	0
TOTAL VENITURI		15.000	12.000	12.000	0	12.000	12.000	0	0
SUBVENTII DE LA ALTE NIVELE ALE ADMINISTRATIEI PUBLICE		15.000	12.000	12.000	0	12.000	12.000	0	0
Subventii de la alte administratii	43.10	15.000	12.000	12.000	0	12.000	12.000	0	0
Subventii pentru institutii publice	43.10.09	15.000	12.000	12.000	0	12.000	12.000	0	0



PRIMAR,  
SANDU VALERICA

CONTABIL,  
MARTIN ELENA RODICA



CONTUL DE EXECUTIE 2E: ADMINISTRATIA LOCALA - ACTIVITATI FINANTATE INTEGRAL DIN VENITURI PROPRII - CHELTUIELI

la data de 30.09.2018

Denumirea indicatorilor	Cod indicator	Credite de angajament	Credite bugetare		Angajamente bugetare	Angajamente legale	Plati efectuate	Angajamente legale de platit	Cheltuieli efective
			Anuale aprobate la finele perioadei de raportare	Trimestriale cumulate					
TOTAL SECTIUNILE FUNCTIONARE + DEZVOLTARE		0	15.000	12.000	12.000	12.000	10.420	1.580	10.420
TOTAL CHELTUIELI		0	15.000	12.000	12.000	12.000	10.420	1.580	10.420
Partea a III-a CHELTUIELI SOCIAL-CULTURALE	64.10	0	15.000	12.000	12.000	12.000	10.420	1.580	10.420
Cultura, recreere si religie	67.10	0	15.000	12.000	12.000	12.000	10.420	1.580	10.420
Servicii recreative si sportive	67.10.05	0	15.000	12.000	12.000	12.000	10.420	1.580	10.420
Sport	67.10.05.01	0	15.000	12.000	12.000	12.000	10.420	1.580	10.420
Partea a VII-a REZERVE, EXCEDENT/DEFICIT	96.10	0	0	0	0	0	1.580	0	0
Excedent	98.10	0	0	0	0	0	1.580	0	0
SECTIUNEA DE FUNCTIONARE		0	15.000	12.000	12.000	12.000	10.420	1.580	10.420
TOTAL CHELTUIELI		0	15.000	12.000	12.000	12.000	10.420	1.580	10.420
Partea a III-a CHELTUIELI SOCIAL-CULTURALE	64.10	0	15.000	12.000	12.000	12.000	10.420	1.580	10.420
Cultura, recreere si religie	67.10	0	15.000	12.000	12.000	12.000	10.420	1.580	10.420
Servicii recreative si sportive	67.10.05	0	15.000	12.000	12.000	12.000	10.420	1.580	10.420
Sport	67.10.05.01	0	15.000	12.000	12.000	12.000	10.420	1.580	10.420
Partea a VII-a REZERVE, EXCEDENT/DEFICIT	96.10	0	0	0	0	0	1.580	0	0
Excedent	98.10	0	0	0	0	0	1.580	0	0
Partea a VII-a REZERVE, EXCEDENT/DEFICIT	96.10	0	0	0	0	0	1.580	0	0
Excedent	98.10	0	0	0	0	0	1.580	0	0

PRIMAR  
SANDU VALERICA



expert Bugetar (c) Adi-Com SOFT 2018

CONTABIL,  
MARTIN ELENA RODICA





## DISPONIBIL DIN MIJLOACE CU DESTINATIE SPECIALA la data de 30.09.2018

Denumirea indicatorilor	Nr rand	Disponibil la inceputul anului	Incasari	Plati	Disponibil la sfarsitul perioadei
TOTAL (rd 02 la 01)	01	0	0	0	0
- Sume primite ca donatii si sponsorizari (ct.550/analitic distinct)	02	0	0	0	0
- Garantii materiale retinute gestionarilor conform Legii nr. 22/1969	03	0	0	0	0
- Sume primite din fondurile de contrapartida constituite potrivit legii	04	0	0	0	0
- Paza obstesca comuncala	05	0	0	0	0
- Disponibil din fonduri cu destinatie speciala reprezentand alocatia pentru nou nascuti	06	0	0	0	0
- Disponibil din fonduri cu destinatie speciala reprezentand sprijin producatorilor agricoli	07	0	0	0	0
- Sume primite din credite externe contractate de stat pentru finantarea programului de pietruire a drumurilor comunale	08	0	0	0	0
- Sume din fondul de tezaur	09	0	0	0	0
- Sume primite din rezultatul executiei bugetare din anii precedenti	10	0	0	0	0
- Alte disponibilitati cu destinatie speciala	11	0	0	0	0
- Disponibil din sume alocate din venituri din privatizare conform O.G.nr.31/2007	12	0	0	0	0
- Ajutor financiar in echivalent a 100euro acordat cadrelor didactice din invatamantul preuniversitar	13	0	0	0	0
Disponibil din cofinantarea de la bugetul de stat	14	0	0	0	0
Disponibil al institutiilor publice finantate integral de la bugetul local, din sume indisponibilizate pe baza de titluri executorii	15	0	0	0	0



CONTABIL,  
MARTIN ELENA RODICA  
*Marta*

## CONTUL DE EXECUȚIE A BUCETULUI CREDITELOR EXTERNE -CHELTUIELI

COD 21

DENUMIREA INDICATORILOR	Cod indicator	Credite de angajament	Credite bugetare		Angajamente bugetare	Angajamente legale	Plăți efectuate	Angajamente legale de plătit	Cheltuieli efective
			initiale	definitive					
A	B	1	2	3	4	5	6	7=5-6	8
<b>CHELTUIELILE SECȚIUNII DE FUNCȚIONARE ȘI SECȚIUNII DE DEZVOLTARE</b> (cod 50.06+59.06+63.06+70.06+74.06+79.06)									
Partea I-a SERVICII PUBLICE GENERALE (cod 51.06+54.06)	50.06								
Autorități publice și acțiuni externe (cod 51.06.01)	51.06								
Autorități executive și legislative (cod 51.06.01.03)	51.06.01								
Autorități executive	51.06.01.03								
Alte servicii publice generale(54.06.10+54.06.50)	54.06								
Servicii publice comunitare de evidență a persoanelor	54.06.10								
Alte servicii publice generale	54.06.50								
Partea II-a APĂRARE, ORDINE PUBLICĂ ȘI SIGURANȚĂ NAȚIONALĂ (cod 60.06+61.06)	59.06								
Apărare (cod 60.06.02)	60.06								
Apărare națională	60.06.02								
Ordine publică și siguranță națională (cod 61.06.03+61.06.05+ 61.06.50)	61.06								
Ordine publică(cod 61.06.03.04)	61.06.03								
Politie locala	61.06.03.04								
Protecția civilă și protecția contra incendiilor (protecția civilă nonmilitară)	61.06.05								
Alte cheltuieli în domeniul ordinii publice și siguranței naționale	61.06.50								
Partea III-a CHELTUIELI SOCIAL-CULTURALE (cod 65.06+66.06+67.06+68.06)	63.06								
Învățământ (cod 65.06.03+65.06.04+65.06.05+65.06.07+65.06.11+65.06.50)	65.06								
Învățământ preșcolar și primar (cod 65.06.03.01+65.06.03.02)	65.06.03								
Învățământ preșcolar	65.06.03.01								
Învățământ primar	65.06.03.02								
Învățământ secundar (cod 65.06.04.01 la 65.06.04.03)	65.06.04								
Învățământ secundar inferior	65.06.04.01								
Învățământ secundar superior	65.06.04.02								
Învățământ profesional	65.06.04.03								
Învățământ postliceal	65.06.05								
Învățământ nedefinit prin nivel (cod 65.06.07.04)	65.06.07								
Învățământ special	65.06.07.04								
Servicii auxiliare pentru educație(cod 65.06.11.03+65.06.11.30)	65.06.11								

-lei-










A	B	1	2	3	4	5	6	7-5-6	8
Locuințe, servicii și dezvoltare publică	70.06								
Protecția mediului	74.06								
Partea V-a ACTIUNI ECONOMICE (cod 80.06+81.06+83.06+84.06)	79.06								
Acțiuni generale economice și comerciale	80.06								
Combustibili și energie	81.06								
Agricultura, silvicultura, piscicultura și vanatoare	83.06								
Transporturi	84.06								
Partea a VII-a REZERVE , EXCEDENT/ DEFICIT (cod 99.06)	96.06								
DEFICIT (cod 99.06.97)	99.06								
Deficitul secțiunii de dezvoltare	99.06.97								

Conducătorul instituției,



Conducătorul compartimentului financiar- contabil,

*Marta*

## CONTUL DE EXECUȚIE A BUGETULUI CREDITELOR INTERNE-CHELTUIELI

cod 21

DENUMIREA INDICATORILOR	Cod indicator	Credite de angajament	Credite bugetare		Angajamente bugetare	Angajamente legale	Plăți efectuate	Angajamente legale de plătit	Cheltuieli efective
			initiale	definitive					
A	B	1	2	3	4	5	6	7=5-6	8
<b>CHELTUIELILE SECȚIUNII DE FUNCȚIONARE ȘI SECȚIUNII DE DEZVOLTARE</b> <b>50.07+59.07+63.07+70.07+74.07+79.07</b> (cod)									
<b>Partea I-a SERVICII PUBLICE GENERALE (cod 51.07+54.07)</b>	<b>50.07</b>								
<b>Autorități publice și acțiuni externe (cod 51.07.01)</b>	<b>51.07</b>								
Autorități executive și legislative(cod 51.07.01.03)	51.07.01								
Autorități executive	51.07.01.03								
<b>Alte servicii publice generale (cod 54.07.10+54.07.50)</b>	<b>54.07</b>								
Servicii publice comunitare de evidență a persoanelor	54.07.10								
Alte servicii publice generale	54.07.50								
<b>Partea II-a APĂRARE, ORDINE PUBLICĂ ȘI SIGURANȚĂ NAȚIONALĂ</b> <b>(cod 60.07+61.07)</b>	<b>59.07</b>								
<b>Apărare(cod 60.07.02)</b>	<b>60.07</b>								
Aparare nationala	60.07.02								
<b>Ordine publica si siguranta nationala (cod 61.07.03 + 61.07.05+ 61.07.50)</b>	<b>61.07</b>								
Ordine publica(cod 61.07.03.04)	61.07.03								
Politie locala	61.07.03.04								
Protecție civila și protecția contra incendiilor (protecție civilă nonmilitară)	61.07.05								
Alte cheltuieli în domeniul ordinii publice și siguranței naționale	61.07.50								
<b>Partea III-a CHELTUIELI SOCIAL-CULTURALE (cod 65.07+66.07+67.07+68.07)</b>	<b>63.07</b>								
<b>Învățământ (cod 65.07.03 la 65.07.05+ 65.07.07+ 65.07.11+ 65.07.50)</b>	<b>65.07</b>								
Învățământ preșcolar și primar (cod 65.07.03.01+65.07.03.02)	65.07.03								
Învățământ preșcolar	65.07.03.01								
Învățământ primar	65.07.03.02								
Învățământ secundar (cod 65.07.04.01 la 65.07.04.03)	65.07.04								
Învățământ secundar inferior	65.07.04.01								
Învățământ secundar superior	65.07.04.02								
Învățământ profesional	65.07.04.03								
Învățământ postliceal	65.07.05								
Învățământ nedefinitibil prin nivel (cod 65.07.07.04)	65.07.07								

-lei-









A	B	1	2	3	4	5	6	7=5-6	8
Deficit cod 99.07.96	99.07								
Deficitul secțiunii de funcționare	99.07.96								
<b>CHELTUIELILE SECȚIUNII DE DEZVOLTARE</b> (cod 50.07+59.07+63.07+70.07+74.07+79.07)									
Partea I-a SERVICII PUBLICE GENERALE (cod 51.07+54.07)	50.07								
Autorități publice și acțiuni externe	51.07								
Alte servicii publice generale	54.07								
Partea II-a APĂRARE, ORDINE PUBLICĂ ȘI SIGURANȚĂ NAȚIONALĂ (cod 60.07+61.07)	59.07								
Apărare	60.07								
Ordine publica si siguranta nationala	61.07								
Partea III-a CHELTUIELI SOCIAL-CULTURALE (cod 65.07+66.07+67.07+68.07)	63.07								
Învățământ	65.07								
Sănătate	66.07								
Cultură, recreere și religie	67.07								
Asigurări și asistență socială	68.07								
Partea IV-a SERVICII ȘI DEZVOLTARE PUBLICĂ, LOCUINȚE, MEDIU ȘI APE (cod 70.07+74.07)									
Locuințe, servicii și dezvoltare publică	70.07								
Protecția mediului	74.07								
Partea V-a ACȚIUNI ECONOMICE (cod 80.07+81.07+83.07+84.07+87.07)	79.07								
Acțiuni generale economice, comerciale și de muncă	80.07								
Combustibil și energie	81.07								
Agricultura, silvicultura, piscicultura și vanatoare	83.07								
Transporturi	84.07								
Alte acțiuni economice	87.07								
Partea a VII-a REZERVE, EXCEDENT/DEFICIT (cod 99.07)	96.07								
Deficit cod 99.07.97	99.07								
Deficitul secțiunii de dezvoltare	99.07.97								



Conducătorul instituției  
financiar-contabil

*Mareș*

## CONTUL DE EXECUȚIE A BUGETULUI FONDURILOR EXTERNE NERAMBURSABILE- VENITURI

cod 20

DENUMIREA INDICATORILOR	Cod indicator	Prevederi bugetare		Drepturi constatate			Stingeri pe alte căi decât încasări	Drepturi constatate de încasat
		inițiale	definitive	Total, din care:	din anii precedenți	din anul curent		
A	B	1	2	3=4+5	4	5	6	7
<b>TOTAL VENITURI ALE SECȚIUNII DE DEZVOLTARE</b> (cod 00.02+00.16+00.17 + 45.08)								
I. VENITURI CURENTE (cod 00.12)	00.01							
C. VENITURI NEFISCALE (cod 00.14)	00.02							
C2. VÂNZĂRI DE BUNURI ȘI SERVICII (cod. 37.08)	00.12							
Transferuri voluntare, altele decât subvențiile (cod. 37.08.06)	00.14							
Sume primite de administrațiile locale în cadrul unor programe cu finanțare nerambursabilă	37.08							
III. OPERAȚIUNI FINANCIARE (cod 40.08)	37.08.06							
Încasări din rambursarea împrumuturilor acordate (cod 40.08.15)	00.16							
Sume utilizate din excedentul anului precedent pentru efectuarea de cheltuieli (cod. 40.08.15.02)	40.08							
Sume utilizate de administrațiile locale din excedentul anului precedent pentru secțiunea de dezvoltare	40.08.15							
Sume utilizate de administrațiile locale din excedentul anului precedent pentru secțiunea de dezvoltare	40.08.15.02							
IV. SUBVENȚII (cod 44.08 + 00.18)	00.17							
Subvenții de la alte nivele ale administrației publice (cod 42.08)	00.18							
Subvenții de la bugetul de stat	42.08							
Cofinanțare publică acordată în cadrul mecanismului SEE	42.08.60							
Cofinanțare publică acordată în cadrul mecanismului norvegian	42.08.61							
Donații din străinătate (cod 44.08.01 la 44.08.03)	44.08							
Donații din străinătate (cod 44.08.01.01+44.08.01.02)	44.08.01							
Curente	44.08.01.01							
De capital	44.08.01.02							
De la guverne străine (cod 44.08.02.01+44.08.02.02)	44.08.02							
Curente	44.08.02.01							
De capital	44.08.02.02							
De la alte administrații (cod 44.08.03.01+44.08.03.02)	44.08.03							
Curente	44.08.03.01							
De capital	44.08.03.02							

-lei-



Sume primite de la UE/alți donatori în contul plăților efectuate și prefinanțări (cod 45.08.17+45.08.18+45.08.21)	45.08								
Mecanismul financiar SEE (cod 45.08.17.03)	45.08.17								
Prefinanțare	45.08.17.03								
Mecanismul financiar norvegian (cod 45.08.18.03)	45.08.18								
Prefinanțare	45.08.18.03								
Fondul național pentru relații bilaterale aferent mecanismelor financiare SEE (cod 45.08.21.03)	45.08.21								
Prefinanțare	45.08.21.03								



Conducătorul compartimentului financiar-contabil

*Lucretia*

## CONTUL DE EXECUȚIE A BUGETULUI: FONDURILOR EXTERNE NERAMBURSABILE - CHELTUIELI

COD 21

DENUMIREA INDICATORILOR	Cod indicator	Credite de angajament	Credite bugetare		Angajamente legale	Plăți efectuate	Angajamente legale de plătit	Cheltuieli efective	
			inițiale	definitive					
A	B	1	2	3	4	5	6	7=5-6	8
TOTAL CHELTUIELI ALE SECȚIUNII DE DEZVOLTARE (50.08+59.08+63.08+70.08+74.08+79.08)	49.08								
Partea I-a SERVICIIL PUBLICE GENERALE (cod 51.08+54.08)	50.08								
Autorități publice și acțiuni externe (cod 51.08.01)	51.08								
Autorități executive și legislative (cod 51.08.01.03)	51.08.01								
Autorități executive	51.08.01.03								
Alte servicii publice generale (cod 54.08.10)	54.08								
Servicii publice comunitare de evidență a persoanelor	54.08.10								
Partea II-a APĂRARE, ORDINE PUBLICĂ ȘI SIGURANȚĂ NAȚIONALĂ (cod 60.08+61.08)	59.08								
Apărare (cod 60.08.02)	60.08								
Apărare națională	60.08.02								
Ordine publică și siguranță națională (cod 61.08.03+61.08.50)	61.08								
Ordine publică (cod 61.08.03.04)	61.08.03								
Poliițe comunitară	61.08.03.04								
Alte cheltuieli în domeniul ordinii publice și siguranței naționale	61.08.50								
Partea III-a CHELTUIELI SOCIAL-CUL TURALE (cod 65.08+66.08+67.08+68.08)	63.08								
Învățământ (cod 65.08.03 la 65.08.05+65.08.07+65.08.11+65.08.50)	65.08								
Învățământ preșcolar și primar (cod 65.08.03.01+65.08.03.02)	65.08.03								
Învățământ preșcolar	65.08.03.01								
Învățământ primar	65.08.03.02								
Învățământ secundar (cod 65.08.04.01 la 65.08.04.03)	65.08.04								
Învățământ secundar inferior	65.08.04.01								
Învățământ secundar superior	65.08.04.02								
Învățământ profesional	65.08.04.03								
Învățământ postliceal	65.08.05								
Învățământ nedefinit prin nivel (cod 65.08.07.04)	65.08.07								
Învățământ special	65.08.07.04								
Servicii auxiliare pentru educație (cod 65.08.11.03 + 65.08.11.30)	65.08.11								
Internate și cantine pentru elevi	65.08.11.03								
Alte servicii auxiliare	65.08.11.30								
Alte cheltuieli în domeniul învățământului	65.08.50								
Sănătate (cod 66.08.06+66.08.50)	66.08								
Servicii medicale în unități sanitare cu paturi (cod 66.08.06.01)	66.08.06								
Spitale generale	66.08.06.01								


-le|-



A	B	1	2	3	4	5	6	7=5-6	8
Salubritate și gestiunea deșeurilor (74.08.05.01+74.08.05.02)	74.08.05								
Salubritate	74.08.05.01								
Colectarea, tratarea și distrugerea deșeurilor	74.08.05.02								
Canalizarea și tratarea apelor reziduale	74.08.06								
Alte servicii în domeniul protecției mediului	74.08.50								
<b>Partea V-a ACȚIUNI ECONOMICE (cod 80.08+81.08+83.08+84.08+87.08)</b>	<b>79.08</b>								
<b>Acțiuni generale economice, comerciale și de muncă (cod 80.08.01)</b>	<b>80.08</b>								
Acțiuni generale economice și comerciale (cod 80.08.01.06+80.08.01.10)	80.08.01								
Prevenire și combatere inundațiilor și ghețuri	80.08.01.06								
Programe de dezvoltare regională și socială	80.08.01.10								
<b>Combustibili și energie (cod 81.08.06+81.08.50)</b>	<b>81.08</b>								
Energie termică	81.08.06								
Alte cheltuieli privind combustibilii și energia	81.08.50								
<b>Agricultură, silvicultură, piscicultură și vânătoare (cod 83.08.03)</b>	<b>83.08</b>								
Agricultură (cod 83.08.03+83.08.03.30)	83.08.03								
Protecția plantelor și carantină fitosanitară	83.08.03.03								
Alte cheltuieli în domeniul agriculturii	83.08.03.30								
<b>Transporturi (cod 84.08.03+84.08.06+84.08.50)</b>	<b>84.08</b>								
Transport rutier (cod 84.08.03.01 la 84.08.03.03)	84.08.03								
Drumuri și poduri	84.08.03.01								
Transport în comun	84.08.03.02								
Străzi	84.08.03.03								
Transport aerian (cod 84.08.06.02)	84.08.06								
Aviația civilă	84.08.06.02								
Alte cheltuieli în domeniul transporturilor	84.08.50								
<b>Alte acțiuni economice (cod 87.08.01+87.08.03+87.08.04)</b>	<b>87.08</b>								
Fondul Român de Dezvoltare Socială	87.08.01								
Zone libere	87.08.03								
Turism	87.08.04								
<b>Partea VII-a REZERVE, EXCEDENT/DEFICIT (98.08-99.08)</b>	<b>96.08</b>								
EXCEDENT (cod 00.01-49.08)	96.08								
Excedentul secțiunii de dezvoltare	98.08.97								
DEFICIT (cod 49.08-00.01)	99.08								
Deficitul secțiunii de dezvoltare	99.08.97								

Conducătorul compartimentului financiar contabil

*Marek*





SITUATIA PLATILOR EFECTUATE SI A SUMELOR DECLARATE PENTRU COTA-PARTE AFERENTA  
CHELTUIELILOR FINANTATE DIN FEN POSTADERARE

Denumirea programului cu finantare UE/alti donatori	Cod rand	Plăți efectuate în anul curent de la titlul 56 și 58	din care:		Sume în curs de solicitare la rambursare afacente cheltuielilor efectuate în anul curent	Sume în curs de solicitare la rambursare afacente cheltuielilor efectuate în anul curent afiate în curs de autorizare	Sume solicitate la rambursare afacente cheltuielilor efectuate în anul curent	Sume solicitate la rambursare afacente cheltuielilor efectuate în anii anteriori	Sume rambursate afacente cheltuielilor efectuate în anul curent	Sume rambursate afacente cheltuielilor efectuate în anii anteriori	Sume de autoritate de management afacente cheltuielilor efectuate în anul curent	Sume de autoritate de management afacente cheltuielilor efectuate în anii anteriori	Prefinan dedusa din sumele solicitate la rambursare afacente cheltuielilor efectuate în anii anteriori	Prefinan dedusă din sumele solicitate la rambursare afacente cheltuielilor efectuate în anii anteriori	Sume rezultate din nereguli afacente cheltuielilor efectuate in anul curent si anii anteriori	din care:		
			Plati efectuate pentru cota-parte FEN (alineat 02)	Sume rezultate din nereguli deduse din sumele deduse din sumele solicitate la rambursare afacente cheltuielilor efectuate la anul curent														
Programe din Fondul European de Dezvoltare Regionala (FEDR) (56.01)	01	0	0	0	0	0	0	0	0	0	0	0	0	0	0	0	0	0
Programe din Fondul Social European (FSE) (56.02)	02	0	0	0	0	0	0	0	0	0	0	0	0	0	0	0	0	0
Programe din Fondul de Coeziune (FC) (56.03)	03	0	0	0	0	0	0	0	0	0	0	0	0	0	0	0	0	0
Programe din Fondul European Agricol de Dezvoltare Rurala (FEADR) (56.04)	04	0	0	0	0	0	0	0	0	0	0	0	0	0	0	0	0	0
Programe din Fondul European pentru Pescuit (FEP) (56.05)	05	0	0	0	0	0	0	0	0	0	0	0	0	0	0	0	0	0
Programe din Fondul European de Garantare Agricolă (FEGA) (56.06)	06	0	0	0	0	0	0	0	0	0	0	0	0	0	0	0	0	0

Denumirea programului cu finantare UE/alti donatori	Cod rand	Plăți efectuate in anul curent de la titlul 56 și 58	din care: Plăți efectuate pentru cota-parte FEN (alineat 02)	Sume in curs de solicitare la rambursare afacente cheltuielilor efectuate in anul curent	Sume in curs de solicitare la rambursare afacente cheltuielilor efectuate in anul curent	Sume solicitate la rambursare afacente cheltuielilor efectuate in anul curent	Sume solicitate la rambursare afacente cheltuielilor efectuate in anii anteriori afiate in curs de autorizare	Sume rambursate afacente cheltuielilor efectuate in anul curent	Sume rambursate afacente cheltuielilor efectuate in anii anteriori	Sume de autoritate de management afacente cheltuielilor efectuate in anii anteriori	Sume de autorizate	Prefinan dedusa din sume solicitate la rambursare afacente cheltuielilor efectuate in anul curent	Prefinan dedusă din sume solicitate la rambursare afacente cheltuielilor efectuate in anii anteriori	Sume rezultate din nereguli afacente cheltuielilor efectuate in anul curent si anii anteriori	din care: Sume rezultate din nereguli deduse din sume solicitate la rambursare afacente cheltuielilor efectuate in anul curent
Programule Instrumentului de Asistenta pentru Preaderare (IPA) (56.07)															
08	0	0	0	0	0	0	0	0	0	0	0	0	0	0	0
Programe Instrumentului European de Vecinatate si Parteneriat (ENP) (56.08)															
09	0	0	0	0	0	0	0	0	0	0	0	0	0	0	0
Sume aferente Fondului European pentru Refugiati (56.09)															
10	0	0	0	0	0	0	0	0	0	0	0	0	0	0	0
Sume aferente Fondului European de Returnare (56.10)															
11	0	0	0	0	0	0	0	0	0	0	0	0	0	0	0
Sume aferente Fondului European de Integrire a resortisantilor tarilor terte (56.11)															
12	0	0	0	0	0	0	0	0	0	0	0	0	0	0	0
Sume aferente Fondului Frontierelor Externe (56.12)															
14	0	0	0	0	0	0	0	0	0	0	0	0	0	0	0
Programe finantate din Facilitatea de Tranzitie (56.14)															
15	0	0	0	0	0	0	0	0	0	0	0	0	0	0	0
Alte programe comunitare finantate in perioada 2007-2013 (56.15)															
16	0	0	0	0	0	0	0	0	0	0	0	0	0	0	0
Alte facilitati si instrumente postaderare (56.16)															


Denumirea programului cu finantare UE/alti donatori	Cod rand	Plăți efectuate în anul curent de la titlul 56 și 58	din care: Plăți efectuate pentru cota-parte FEN (alineat 02)	Sume in curs de solicitare la rambursare afere cheltuielilor efectuate in anul curent	Sume în curs de solicitare la rambursare afere cheltuielilor efectuate in anul curent	Sume solicitate la rambursare afere cheltuielilor efectuate in anul curent afiate in curs de autorizare	Sume solicitate la rambursare afere cheltuielilor efectuate in anul curent	Sume rambursate afere cheltuielilor efectuate in anul curent	Sume rambursate in anul curent afere cheltuielilor efectuate in anii anteriori	Sume de autoritate de management afere cheltuielilor efectuate in anul curent	Sume de autoritate de management afere cheltuielilor efectuate in anii anteriori	Prefinan dedusa din sume solicitate la rambursare afere cheltuielilor efectuate in anul curent	Prefinan dedusă din sume solicitate la rambursare afere cheltuielilor efectuate in anii anteriori	Sume rezultate din nereguli afere cheltuielilor efectuate in anul curent si anii anteriori	din care: Sume rezultate din nereguli deduse din sume solicitate la rambursare afere cheltuielilor efectuate in anul curent
Mecanismul financiar SEE (56.17)	17	0	0	0	0	0	0	0	0	0	0	0	0	0	0
Mecanismul financiar norvegian (56.18)	18	0	0	0	0	0	0	0	0	0	0	0	0	0	0
Asistenta tehnica in cadrul Programului Operational Asistenta Tehnica (56.19)	19	0	0	0	0	0	0	0	0	0	0	0	0	0	0
Asistenta tehnica in cadrul programelor operationale, altele decat Programul Operational Asistenta Tehnica (56.20)	20	0	0	0	0	0	0	0	0	0	0	0	0	0	0
Programul de cooperare elvetiano-roman vizand reducerea disparitatilor economice si sociale din cadrul Uniunii Europene extinse (56.25)	21	0	0	0	0	0	0	0	0	0	0	0	0	0	0
Fondul European de Ajustare la Globalizare (56.26)	22	0	0	0	0	0	0	0	0	0	0	0	0	0	0
Asistenta tehnica pentru mecanismele financiare SEE (56.27)	23	0	0	0	0	0	0	0	0	0	0	0	0	0	0

Denumirea programului cu finantare UE/alti donatori	Cod rand	Plăți efectuate în anul curent de la titlul 56 și 58	din care:		Sume în curs de solicitare la rambursare afacente cheltuielilor efectuate în anul curent	Sume în curs de solicitare la rambursare afacente cheltuielilor efectuate în anul curent	Sume solicitate la rambursare afacente cheltuielilor efectuate în anul curent	Sume solicitate la rambursare afacente cheltuielilor efectuate în anul curent	Sume rambursate afacente cheltuielilor efectuate în anul curent	Sume rambursate afacente cheltuielilor efectuate în anii anteriori	Sume de autoritate de management afacente cheltuielilor efectuate în anul curent	Sume de autoritate de management afacente cheltuielilor efectuate în anii anteriori	Prefinan dedusa din sume solicitate la rambursare afacente cheltuielilor efectuate în anul curent	Prefinan dedusă din sume solicitate la rambursare afacente cheltuielilor efectuate în anii anteriori	Sume rezultate din nereguli afacente cheltuielilor efectuate in anul curent si anii anteriori	Sume rezultate din nereguli afacente cheltuielilor efectuate in anul curent	din care: Sume rezultate din nereguli deduse din sume solicitate la rambursare afacente cheltuielilor efectuate in anul curent	
			Plati efectuate pentru cota-parte FEN (almeat 02)	Plati efectuate pentru cota-parte FEN (almeat 02)														
Fondul national pentru relatii bilaterale aferent mecanismelor financiare SEE (56.28)	24	0	0	0	0	0	0	0	0	0	0	0	0	0	0	0	0	0
Sume aferente Fondului de Solidaritate al Uniunii Europene (56.40)	25	0	0	0	0	0	0	0	0	0	0	0	0	0	0	0	0	0
Fondul de ajutor european destinat celor mai defavorizate persoane (58.06)	26	0	0	0	0	0	0	0	0	0	0	0	0	0	0	0	0	0
Fondul pentru azil, migrație și integrare (FAMI), (58.07)	27	0	0	0	0	0	0	0	0	0	0	0	0	0	0	0	0	0
Fondul pentru securitate internă (FSI), (58.08)	28	0	0	0	0	0	0	0	0	0	0	0	0	0	0	0	0	0
Asistență tehnică pentru fondurile în domeniul afacerilor interne (58.09)	29	0	0	0	0	0	0	0	0	0	0	0	0	0	0	0	0	0
Alte programe comunitare finantate in perioada 2014-2020 (58.15)	30	0	0	0	0	0	0	0	0	0	0	0	0	0	0	0	0	0
Alte facilitati si instrumente postaderare (58.16)	31	0	0	0	0	0	0	0	0	0	0	0	0	0	0	0	0	0



Denumirea programului cu finantare UE/alti donatori	Cod rand	Plăți efectuate în anul curent de la titlul 56 și 58	din care:		Sume în curs de solicitare la rambursare aferente cheltuielilor efectuate în anul curent	Sume în curs de solicitare la rambursare aferente cheltuielilor efectuate în anii anteriori	Sume solicitate la rambursare aferente cheltuielilor efectuate în anul curent afiate în curs de autorizare	Sume solicitate la rambursare aferente cheltuielilor efectuate în anul curent	Sume rambursate aferente cheltuielilor efectuate în anul curent	Sume rambursate în anul curent aferente cheltuielilor efectuate în anii anteriori	Sume de autoritate de management aferente cheltuielilor efectuate în anul curent	Sume de autoritate de management aferente cheltuielilor efectuate în anii anteriori	Prefinan dedusa din sume solicitate la rambursare aferente cheltuielilor efectuate în anul curent	Prefinan dedusă din sume solicitate la rambursare aferente cheltuielilor efectuate în anii anteriori	Sume rezultate din nereguli aferente cheltuielilor efectuate in anul curent si anii anteriori	Sume rezultate din nereguli aferente cheltuielilor efectuate in anul curent	din care: Sume rezultate din nereguli deduse din sume solicitate la rambursare aferente cheltuielilor efectuate in anul curent	
			Plati efectuate pentru cota-partea FEN (alineat 02)	Plati efectuate pentru cota-partea FEN (alineat 02)														
Programe din Fondul European de Dezvoltare Regională (FEDR) (58.01)	32	0	0	0	0	0	0	0	0	0	0	0	0	0	0	0	0	0
Programe din Fondul Social European (FSE) (58.02)	33	0	0	0	0	0	0	0	0	0	0	0	0	0	0	0	0	0
Programe din Fondul de Coeziune (FC) (58.03)	34	0	0	0	0	0	0	0	0	0	0	0	0	0	0	0	0	0
Programe din Fondul European Agricol de Dezvoltare Rurală (FEADR) (58.04)	35	0	0	0	0	0	0	0	0	0	0	0	0	0	0	0	0	0
Programul din Fondul European pentru Pescuit și Afaceri Maritime (FEPAM) (58.05)	36	0	0	0	0	0	0	0	0	0	0	0	0	0	0	0	0	0
Program Instrumentul de Asistență pentru Preaderare (IPA II) (58.11)	37	0	0	0	0	0	0	0	0	0	0	0	0	0	0	0	0	0
Program Instrumentul European de Vecinătate (ENI) (58.12)	38	0	0	0	0	0	0	0	0	0	0	0	0	0	0	0	0	0
Fondul European de Garantare Agricolă (FEAGA) (58.13)	39	0	0	0	0	0	0	0	0	0	0	0	0	0	0	0	0	0

Denumirea programului cu finantare UE/ati donatori	Cod rand	Plăți efectuate în anul curent de la titlul 56 și 58	din care:		Sume in curs de solicitare la rambursare	Sume în curs de solicitare la rambursare în anul curent aferte cheltuielilor efectuate în anul curent	Sume solicitate la rambursare aferte cheltuielilor efectuate în anul curent afiate in curs de autorizare	Sume solicitate la rambursare aferte cheltuielilor efectuate în anul curent	Sume rambursate aferte cheltuielilor efectuate în anul curent	Sume rambursate aferte cheltuielilor efectuate în anii anteriori	Sume de autoritate de management aferte cheltuielilor efectuate in anul curent	Sume de autoritate de management aferte cheltuielilor efectuate in anii anteriori	Prefinan dedusa din sume solicitate la rambursare	Prefinan dedusă din sume solicitate la rambursare aferte cheltuielilor efectuate in anul curent si anii anteriori	Sume rezultate din nereguli aferte cheltuielilor efectuate in anul curent	din care: Sume rezultate din nereguli deduse din sume solicitate la rambursare aferte cheltuielilor efectuate in anul curent	
			Plati efectuate pentru cota-parte FEN (almeat 02)	Plati efectuate pentru cota-parte FEN (almeat 02)													
Asistență tehnică în cadrul Programului Operațional Asistență Tehnică (58.14)	39.1	0	0	0	0	0	0	0	0	0	0	0	0	0	0	0	0
Asistență tehnică în cadrul programelor operaționale, altele decât Programul Operațional Asistență Tehnică (58.17)	39.2	0	0	0	0	0	0	0	0	0	0	0	0	0	0	0	0
Mecanismul pentru Interconectarea Europei (58.30)	39.3	0	0	0	0	0	0	0	0	0	0	0	0	0	0	0	0
Mecanismele financiare Spațiul Economic European și Norvegian 2014-2021 (58.31)	39.4	0	0	0	0	0	0	0	0	0	0	0	0	0	0	0	0
Fondul pentru relații bilaterale afert Mecanismelor financiare Spațiul Economic European și Norvegian 2014-2021 (58.32)	39.5	0	0	0	0	0	0	0	0	0	0	0	0	0	0	0	0
Asistență tehnică aferentă Mecanismelor financiare Spațiul Economic European și Norvegian 2014-2021 (58.33)	39.6	0	0	0	0	0	0	0	0	0	0	0	0	0	0	0	0
Total (cod 01 la 39.6)	40	0	0	0	0	0	0	0	0	0	0	0	0	0	0	0	0



*Handwritten signature in blue ink.*

## Situția sumelor primite direct de la Comisia Europeană/alți donatori și a plăților din FEN postaderare

Denumirea programului cu finanțare UE/alți donatori	Cod rând	Sold la începutul anului	Încasări FEN (inclusiv top up)	Dobânzic omisioane	Încasări din conturi de debite FEN ani precedenți	Plăți efectuate din FEN	din care plăți, către/pentru:								Comisia Europeană/ alți donatori	Diferențe de curs favorabile/ nefavorabile	Sold la finele perioadei		
							Autorități de management/ Agenții de plăți/ etc.	Conturi venituri din privatizare și Conturi pt. Indisponibilități temporare de fonduri	Buget de stat* (inclusiv top up)	Bugete locale*	BASS*	Șomaj*	Sănătate*	Instituții finanțate integral din venituri proprii/ venituri proprii și subvenții*				Alți beneficiari (fermieri, ONG, soc. com. etc.)	15
	B	1	2	3	4	5=(6+...+15)	6	7	8	9	10	11	12	13	14	15	16	17	
A																			
Programa din Fondul European de Dezvoltare Regională (FEDR)	01																		
Programa din Fondul Social European (FSE)	02																		
Programa din Fondul de Coeziune (FC)	03																		
Programa din Fondul European Agricol de Dezvoltare Rurală	04																		
Programa din Fondul European pentru Pescuit (FEP)	05																		
Programa din Fondul European de Garantare Agricolă (FEGA)	06																		
Programa Instrumentul de Asistență pentru Preaderare (IPA)	07																		
Programa Instrumentul European de Vecinătate și Parteneriat (ENPI)	08																		
Sume aferente Fondului European pentru Refugiați	09																		
Sume aferente Fondului European de Returnare	10																		
Sume aferente Fondului European de integrare a resortisanților țării terțe	11																		
Sume aferente Fondului Frontierelor Externe	12																		
Programa finanțate în cadrul facilității Schengen	13																		
Programa finanțate din Facilitatea de Tranziție	14																		
Alte programe comunitare finanțate în perioada 2007-2013	15																		
Alte facilități și instrumente postaderare	16																		
Mecanismul financiar SEE	17																		
Mecanismul financiar norvegian	18																		
Asistență tehnică în cadrul Programului Operațional Asistență Tehnică	19																		
Asistență tehnică în cadrul programelor operaționale, altele decât Programul Operațional Asistență Tehnică	20																		





Denumirea programului cu finanțare UE/alți donatori	Cod rând	Sold la începutul anului	Încasări FEN (inclusiv top up)	Dobânzi/omisiioane	Încasări din conturi de debite FEN ani precedenți	Plăți efectuate din FEN	Autorități de management/ Agenții de plăți etc.	Conturi venituri din privatizare și Conturi pt. Indisponibilități temporare de fonduri	Buget de stat* (inclusiv top up)	Bugete locale*	BASS*	Șomaj*	Sănătate*	Instituții finanțate integral din venituri proprii/ venituri proprii și subvenții*	Alți benef. (fermieri, ONG, soc. com. etc.)	Comisia Europeană și/și alți donatori	Diferențe de curs favorabile/ nefavorabile	Sold la finele perioadei
A	B	1	2	3	4	5=(6+...+15)	6	7	8	9	10	11	12	13	14	15	16	17=(1+2+3+4+5+16)
Programa Instrumentul European de Vecinătate (ENI) aferente cadrului financiar 2014-2020	27																	
Fondul European de Garantare Agricolă (FEGA) aferente cadrului financiar 2014-2020	28																	
Programul Operațional Asistență Tehnică aferente cadrului financiar 2014-2020	29																	
Programelor operaționale, altele decât Programul Operațional Asistență Tehnică aferente cadrului financiar 2014-2020	30																	
<b>Total (cod 01 la 98)</b>	<b>99</b>																	

\* ) Se completează cu sumele virate în conturile de venituri ale bugetelor din care au fost efectuate plățile sau cu sumele reprezentând plăți efectuate pentru propriile proiecte de către instituțiile publice în calitate de beneficiari și care se înscriu în coloanele respective corespunzător modului de finanțare a instituției



Conducătorul compartimentului financiar - contabil

*Marta*

Situația sumelor primite indirect de la Comisia Europeană/aiți donatori și a plăților din FEN postaderare

cod 33	Denumirea programului cu finanțare UE/aiți donatori	Sold la începutul anului	Încasări FEN (inclusiv top up)	Dobânzi/co-misiune	Încasări din conturi de debite FEN ani precedenți	Încasări de la Buget de stat pt. indisponibilități și din venituri din privatizare	Plăți efectuate din FEN	din care plăți, către/pentru:						Plăți efectuate din Buget de stat și din venituri din privatizare	Diferențe de curs favorabile/nfavorabile	Sold la finele perioadei		
								Agenții de plăți	Buget de stat*	Bugete locale*	BASS* Șomaj*	Sănătate*	Instituții finanțate din venituri proprii și subvenții*				Alți beneficiari (fermieri, ONG, soc.com, etc.)	
		1	2	3	4	5	6=(7+...+14)	7	8	9	10	11	12	13	14	15	16	17=(1+2+3+4+...+5-6-15+16)
A																		
01	Programe din Fondul European de Dezvoltare Regională (FEDR)																	
02	Programe din Fondul Social European (FSE)																	
03	Programe din Fondul de Coeziune (FC)																	
04	Programe din Fondul European Agricol de Dezvoltare Rurală (FEADR)																	
05	Programe din Fondul European pentru Pescuit (FEP)																	
06	Programe din Fondul European de Garantare Agricolă (FEGA)																	
07	Programe Instrumentul de Asistență pentru Preaderare (IPA)																	
08	Programe Instrumentul European de Vecinătate și Parteneriat (ENPI)																	
09	Sume aferente Fondului European pentru Refugiați																	
10	Sume aferente Fondului European de Returnare																	
11	Sume aferente Fondului European de integrare a resortisanților țărilor terțe																	
12	Sume aferente Fondului Frontierelor Externe																	
13	Programe finanțate în cadrul facilității Schengen																	
14	Programele finanțate din Facilitatea de Tranzit																	
15	Alte programe comunitare finanțate în perioada 2007-2013																	
16	Alte facilități și instrumente postaderare																	

-lei-



cod 33

-lei-

Denumirea programului cu finanțare UE/aiți donatori	Cod rând	Sold la începutul anului	Încasări FEN (inclusiv top up)	Dobânzi/co-misioane	Încasări din conturi de debite FEN ani precedenți	Încasări de la Buget de stat pt. indisponibilități și din venituri din privatizare	Plăți efectuate din FEN	din care plăți, către/pentru:							Plăți efectuate din Buget de stat și din venituri din privatizare	Diferențe de curs favorabile/ nefavorabile	Sold la finele perioadei	
								Agenții de plăți	Buget de stat	Bugete locale	BASS*	Șomaj*	Sănătate*	Instituții finanțate din venituri proprii/ venituri proprii și subvenții*				Alți beneficiari ( fermieri, ONG, soc.com. etc.)
	B	1	2	3	4	5	6=(7+...+14)	7	8	9	10	11	12	13	14	15	16	17=(1+2+3+4+...+5-6-15+16)
A																		
Programa din Fondul Social European (FSE) aferente cadrului financiar 2014-2020	22																	
Programa din Fondul de Coeziune (FC) aferente cadrului financiar 2014-2020	23																	
Programa din Fondul European Agricol de Dezvoltare Rurală (FEADR) aferente cadrului financiar 2014-2020	24																	
Programul din Fondul European pentru Pescuit și Afaceri Maritime (FEPAM) aferente cadrului financiar 2014-2020	25																	
Programa Instrumentului de Asistență pentru Presădere (IPA II) aferente cadrului financiar 2014-2020	26																	
Programa Instrumentului European de Vecinătate (ENI) aferente cadrului financiar 2014-2020	27																	
Agricolă (FEGA) aferente cadrului financiar 2014-2020	28																	
Asistență tehnică în cadrul Programului Operațional Asistență Tehnică aferente cadrului financiar 2014-2020	29																	
Asistență tehnică în cadrul programelor operaționale, altele decât Programul Operațional Asistență Tehnică aferente cadrului financiar 2014-2020	30																	
<b>Total (cod 01 la 98)</b>	<b>99</b>																	

\*) Se completează cu sumele virate în conturile de venituri ale bugetelor din care au fost efectuate plățile sau cu sumele reprezentând plăți efectuate pentru propriile proiecte de către instituțiile publice în calitate de beneficiari și care se înscriu în coloanele respective corespunzător modului de finanțare a instituției



Conducătorul instituției  
financiar-contabil  
*Marcel*



**VENITURILE, CHELTUIELILE SI EXCENTE ALE BUGELOR  
LOCALE PE UNITATI ADMINISTRATIV-TERITORIALE**

Denumirea indicatorilor	Cod indicator	Nr. rand	Prevederi anuale	Realizat
I. COMUNE			0	0
VENITURI TOTAL	000102	1	10.255.000	4.287.008
Venituri proprii	4990	2	2.178.500	2.358.604
1. Venituri curente, din care:	000202	3	4.106.500	4.048.464
a) Cote si sume defalcate din impozitul pe venit	04.02	4	1.355.000	1.355.221
- Cote defalcate din impozitul pe venit	04.02.01	5	189.000	189.227
- Sume alocate de consiliul judetean pentru echilibrarea bugetelor locale	04.02.04	6	1.166.000	1.165.994
b) Sume defalcate din taxa pe valoarea adaugata	11.02	7	1.928.000	1.928.000
- Sume defalcate din taxa pe valoarea adaugata pentru finantarea cheltuielilor descentralizate la nivelul judetelor si Municipiului Bucuresti	11.02.01	8	0	0
- Sume defalcate din taxa pe valoarea adaugata pentru finantarea cheltuielilor descentralizate la nivelul comunelor, oraselor, municipiilor si sectoarelor Municipiului Bucuresti	11.02.02	9	1.008.000	1.008.000
- Sume defalcate din taxa pe valoarea adaugata pentru drumuri	11.02.05	11	0	0
- Sume defalcate din taxa pe valoarea adaugata pentru echilibrarea bugetelor locale	11.02.06	12	920.000	920.000
- Sume defalcate din taxa pe valoarea adaugata pentru programul de dezvoltare a infrastructurii din spatiul rural	11.02.07	13	0	0
- Sume defalcate din taxa pe valoarea adaugata pentru finantarea invatamantului particular sau confesional acreditat	11.02.09	13.1	0	0
c) Transferuri voluntare, altele decat subventiile	37.02	14	0	0
- Donatii si sponsorizari	37.02.01	15	0	0
- Sume primite din Fondul de Solidaritate al Uniunii Europene	37.02.05	15.1	0	0
- Alte transferuri voluntare	37.02.50	16	0	0
2. Venituri din capital	390002	17	0	0
3. Incasari din rambursarea imprumuturilor acordate, din care:	40.02	18	0	238.140
- Incasari din rambursarea imprumuturilor pentru infiintarea unor institutii si servicii publice de interes local sau a unor activitati finantate integral din venituri proprii	40.02.06	19	0	0
- Incasari din rambursarea microcreditelor de la persoane fizice si juridice	40.02.07	19.1	0	0
- Imprumuturi temporare din trezoreria statului	40.02.10	20	0	0
- Sume din excedentul anului precedent pentru acoperirea golurilor temporare de casa ale sectiunii de fuctionare	40.02.11	21	0	0
- Sume din excedentul anului precedent pentru acoperirea golurilor temporare de casa ale sectiunii de dezvoltare	40.02.13	21.1	0	0
- Sume din excedentul bugetului local utilizate pentru finantarea cheltuielilor sectiunii de dezvoltare	40.02.14	21.2	0	238.140
- Sume primite in cadrul mecanismului decontarii cererilor de plata	40.02.16	21.3	0	0
- Incasari din incasarea altor imprumuturi acordate	40.02.50	21.4	0	0
4. Subventii de la alte nivele ale administratiei publice		22	5.839.300	404

Denumirea indicatorilor	Cod indicator	Nr. rand	Prevederi anuale	Realizat
- Subventii de la bugetul de stat	42.02	23	5.588.500	404
- Subventii de la alte administratii	43.02	24	250.800	0
5. Sume primite de la UE/alți donatori în contul plășilor efectuate si prefinantări	45.02	24.1	0	0
Sume primite de la UE/alti donatori în contul platilor efectuate si prefinantari aferente cadrului financiar 2014-2020	48.02	24.2	309.200	0
<b>CHELTUIELI TOTAL</b>	5002	25	10.493.140	3.628.802
Excedent	98.02	26	0	658.206
Deficit	99.02	27	238.140	0
<b>EXCEDENT TOTAL CUMULAT (an curent si anii precedenti) din care:</b>		28	0	0
Sume destinate implementarii proiectelor ce beneficiaza de finantare din fonduri externe nerambursabile		28.1	0	0
Sume alocate din fondul de interventie la dispozitia Guvernului		28.2	0	0
<b>II. ORASE</b>			0	0
<b>VENITURI TOTAL</b>	000102	29	0	0
Venituri proprii	4990	30	0	0
1. Venituri curente, din care:	000202	31	0	0
a) Cote si sume defalcate din impozitul pe venit	04.02	32	0	0
- Cote defalcate din impozitul pe venit	04.02.01	33	0	0
- Sume alocate de consiliul judetean pentru echilibrarea bugetelor locale	04.02.04	34	0	0
b) Sume defalcate din taxa pe valoarea adaugata	11.02	35	0	0
- Sume defalcate din taxa pe valoarea adaugata pentru finantarea cheltuielilor descentralizate la nivelul judetelor si Municipiului Bucuresti	11.02.01	36	0	0
- Sume defalcate din taxa pe valoarea adaugata pentru finantarea cheltuielilor descentralizate la nivelul comunelor, oraselor, municipiilor si sectoarelor Municipiului Bucuresti	11.02.02	37	0	0
- Sume defalcate din taxa pe valoarea adaugata pentru drumuri	11.02.05	39	0	0
- Sume defalcate din taxa pe valoarea adaugata pentru echilibrarea bugetelor locale	11.02.06	40	0	0
- Sume defalcate din taxa pe valoarea adaugata pentru programul de dezvoltare a infrastructurii din spatiul rural	11.02.07	41	0	0
- Sume defalcate din taxa pe valoare adaugata pentru programul de dezvoltare a infrastructurii si a bazelor sportive din spatiul rural	11.02.09	41.1	0	0
c) Transferuri voluntare, altele decat subventiile	37.02	42	0	0
- Donatii si sponsorizari	37.02.01	43	0	0
-Sume primite din Fondul de Solidaritate al Uniunii Europene	37.02.05	43.1	0	0
- Alte transferuri voluntare	37.02.50	44	0	0
2. Venituri din capital	390002	45	0	0
3. Incasari din rambursarea imprumuturilor acordate, din care:	40.02	46	0	0
- Incasari din rambursarea imprumuturilor pentru infiintarea unor institutii si servicii publice de interes local sau a unor activitati finantate integral din venituri proprii	40.02.06	47	0	0
- Incasari din rambursarea microcreditelor de la persoane fizice si juridice	40.02.07	47.1	0	0
- Imprumuturi temporare din trezoreria statului	40.02.10	48	0	0

Denumirea indicatorilor	Cod indicator	Nr. rand	Prevederi anuale	Realizat
- Sume din excedentul anului precedent pentru acoperirea golurilor temporare de casă ale secțiunii de funcționare	40.02.11	49	0	0
- Sume din excedentul anului precedent pentru acoperirea golurilor temporare de casă ale secțiunii de dezvoltare	40.02.13	49.1	0	0
- Sume din excedentul bugetului local utilizate pentru finanțarea cheltuielilor secțiunii de dezvoltare	40.02.14	49.2	0	0
- Sume primite în cadrul mecanismului decontării cererilor de plată	40.02.16	49.3	0	0
- Incasări din rambursarea altor împrumuturi acordate	40.02.50	49.4	0	0
4. Subvenții de la alte nivele ale administrației publice		50	0	0
- Subvenții de la bugetul de stat	42.02	51	0	0
- Subvenții de la alte administrații	43.02	52	0	0
5. Sume primite de la UE/alți donatori în contul plășilor efectuate și prefinanșări	45.02	52.1	0	0
Sume primite de la UE/alți donatori în contul plășilor efectuate și prefinanșări aferente cadrului financiar 2014-2020	48.02	52.2	0	0
CHELTUIELI TOTAL	5002	53	0	0
Excedent	98.02	54	0	0
Deficit	99.02	55	0	0
EXCEDENT TOTAL CUMULAT (an curent și anii precedenți) din care:		56	0	0
Sume destinate implementării proiectelor ce beneficiază de finanțare din fonduri externe nerambursabile		56.1	0	0
Sume alocate din fondul de intervenție la dispoziția Guvernului		56.2	0	0
III. MUNICIPII			0	0
VENITURI TOTAL	000102	57	0	0
Venituri proprii	4990	58	0	0
1. Venituri curente, din care:	000202	59	0	0
a) Cote și sume defalcate din impozitul pe venit	04.02	60	0	0
- Cote defalcate din impozitul pe venit	04.02.01	61	0	0
- Sume alocate de consiliul județean pentru echilibrarea bugetelor locale	04.02.04	62	0	0
b) Sume defalcate din taxa pe valoarea adăugată	11.02	63	0	0
- Sume defalcate din taxa pe valoarea adăugată pentru finanțarea cheltuielilor descentralizate la nivelul județelor și Municipiului București	11.02.01	64	0	0
- Sume defalcate din taxa pe valoarea adăugată pentru finanțarea cheltuielilor descentralizate la nivelul comunelor, orașelor, municipiilor și sectoarelor Municipiului București	11.02.02	65	0	0
- Sume defalcate din taxa pe valoarea adăugată pentru drumuri	11.02.05	67	0	0
- Sume defalcate din taxa pe valoarea adăugată pentru echilibrarea bugetelor locale	11.02.06	68	0	0
- Sume defalcate din taxa pe valoarea adăugată pentru programul de dezvoltare a infrastructurii din spațiul rural	11.02.07	69	0	0
Sume defalcate din taxa pe valoare adăugată pentru finanțarea învățământului particular sau confesional acreditat	11.02.09	69.1	0	0
c) Transferuri voluntare, altele decât subvențiile	37.02	70	0	0
- Donații și sponsorizări	37.02.01	71	0	0
- Sume primite din Fondul de Solidaritate al Uniunii Europene	37.02.05	71.1	0	0
- Alte transferuri voluntare	37.02.50	72	0	0

Denumirea indicatorilor	Cod indicator	Nr. rand	Prevederi anuale	Realizat
2. Venituri din capital	390002	73	0	0
3. Incasari din rambursarea imprumuturilor acordate, din care:	40.02	74	0	0
- Incasari din rambursarea imprumuturilor pentru infiintarea unor institutii si servicii publice de interes local sau a unor activitati finantate integral din venituri proprii	40.02.06	75	0	0
- Incasari din rambursarea microcreditelor de la persoane fizice si juridice	40.02.07	75.1	0	0
- Imprumuturi temporare din trezoreria statului	40.02.10	76	0	0
- Sume din excedentul anului precedent pentru acoperirea golurilor temporare de casă ale secțiunii de funcționare	40.02.11	77	0	0
- Sume din excedentul anului precedent pentru acoperirea golurilor temporare de casă ale secțiunii de dezvoltare	40.02.13	77.1	0	0
- Sume din excedentul bugetului local utilizate pentru finantarea cheltuielilor sectiunii de dezvoltare	40.02.14	77.2	0	0
- Sume primite in cadrul mecanismului decontarii cererilor de plata	40.02.16	77.3	0	0
- Incasari din rambursarea altor imprumuturi acordate	40.02.50	77.4	0	0
4. Subventii de la alte nivele ale administratiei publice		78	0	0
- Subventii de la bugetul de stat	42.02	79	0	0
- Subventii de la alte administratii	43.02	80	0	0
5. Sume primite de la UE/alți donatori în contul plășilor efectuate și prefinanșări	45.02	80.1	0	0
Sume primite de la UE/alți donatori în contul platilor efectuate si prefinantari aferente cadrului financiar 2014-2020	48.02	80.2	0	0
<b>CHELTUIELI TOTAL</b>	5002	81	0	0
Excedent	98.02	82	0	0
Deficit	99.02	83	0	0
<b>EXCEDENT TOTAL CUMULAT (an curent si anii precedenti) din care:</b>		84	0	0
Sume destinate implementarii proiectelor ce beneficiaza de finantare din fonduri externe nerambursabile		84.1	0	0
Sume alocate din fondul de interventie la dispozitia Guvernului		84.2	0	0
<b>IV. JUDET (BUGET PROPRIU)</b>			0	0
<b>VENITURI TOTAL</b>	000102	85	0	0
Venituri proprii	4990	86	0	0
1. Venituri curente, din care:	000202	87	0	0
a) Cote si sume defalcate din impozitul pe venit	04.02	88	0	0
- Cote defalcate din impozitul pe venit	04.02.01	89	0	0
- Sume alocate de consiliul judetean pentru echilibrarea bugetelor locale	04.02.04	90	0	0
b) Sume defalcate din taxa pe valoarea adaugata	11.02	91	0	0
- Sume defalcate din taxa pe valoarea adaugata pentru finantarea cheltuielilor descentralizate la nivelul judetelor si Municipiului Bucuresti	11.02.01	92	0	0
- Sume defalcate din taxa pe valoarea adaugata pentru finantarea cheltuielilor descentralizate la nivelul comunelor, oraselor, municipiilor si sectoarelor Municipiului Bucuresti	11.02.02	93	0	0
- Sume defalcate din taxa pe valoarea adaugata pentru drumuri	11.02.05	95	0	0
- Sume defalcate din taxa pe valoarea adaugata pentru echilibrarea bugetelor locale	11.02.06	96	0	0



Denumirea indicatorilor	Cod indicator	Nr. rand	Prevederi anuale	Realizat
c) Transferuri voluntare, altele decat subventiile	37.02	97	0	0
- Donatii si sponsorizari	37.02.01	98	0	0
-Sume primite din Fondul de Solidaritate al Uniunii Europene	37.02.05	98.1	0	0
- Alte transferuri voluntare	37.02.50	99	0	0
2. Venituri din capital	390002	100	0	0
3. Incasari din rambursarea imprumuturilor acordate, din care:	40.02	101	0	0
- Incasari din rambursarea imprumuturilor pentru infiintarea unor institutii si servicii publice de interes local sau a unor activitati finantate integral din venituri proprii	40.02.06	102	0	0
- Incasari din rambursarea microcreditelor de la persoanele fizice si juridice	40.02.07	102.1	0	0
- Imprumuturi temporare din trezoreria statului	40.02.10	103	0	0
- Sume din excedentul anului precedent pentru acoperirea golurilor temporare de casa ale sectiunii de functionare	40.02.11	104	0	0
- Sume din excedentul anului precedent pentru acoperirea golurilor temporare de casa ale sectiunii de dezvoltare	40.02.13	104.1	0	0
- Sume din excedentul bugetului local utilizate pentru finantarea cheltuielilor sectiunii de dezvoltare	40.02.14	104.2	0	0
- Sume primite in cadrul mecanismului decontarii cererilor de plata	40.02.16	104.3	0	0
- Incasari din rambursarea altor imprumuturi acordate	40.02.50	104.4	0	0
4. Subventii de la alte nivele ale administratiei publice		105	0	0
- Subventii de la bugetul de stat	42.02	106	0	0
- Subventii de la alte administratii	43.02	107	0	0
5. Sume primite de la UE/alpi donatori in contul plăbilor efectuate %i prefinanpări	45.02	107.1	0	0
Sume primite de la UE/alti donatori in contul platilor efectuate si prefinantari aferente cadrului financiar 2014-2020	48.02	107.2	0	0
CHELTUIELI TOTAL	5002	108	0	0
Excedent	98.02	109	0	0
Deficit	99.02	110	0	0
CORELATII			0	0
VENITURI TOTAL	000102	112	10.255.000	4.287.008
Venituri proprii	4990	113	2.178.500	2.358.604
1. Venituri curente, din care:	000202	114	4.106.500	4.048.464
a) Cote si sume defalcate din impozitul pe venit	04.02	115	1.355.000	1.355.221
- Cote defalcate din impozitul pe venit	04.02.01	116	189.000	189.227
- Sume alocate de consiliul judetean pentru echilibrarea bugetelor locale	04.02.04	117	1.166.000	1.165.994
b) Sume defalcate din taxa pe valoarea adaugata	11.02	118	1.928.000	1.928.000
- Sume defalcate din taxa pe valoarea adaugata pentru finantarea cheltuielilor descentralizate la nivelul judetelor si Municipiului Bucuresti	11.02.01	119	0	0
- Sume defalcate din taxa pe valoarea adaugata pentru finantarea cheltuielilor descentralizate la nivelul comunelor, oraselor, municipiilor si sectoarelor Municipiului Bucuresti	11.02.02	120	1.008.000	1.008.000
- Sume defalcate din taxa pe valoarea adaugata pentru drumuri	11.02.05	122	0	0
- Sume defalcate din taxa pe valoarea adaugata pentru echilibrarea bugetelor locale	11.02.06	123	920.000	920.000

Denumirea indicatorilor	Cod indicator	Nr. rand	Prevederi anuale	Realizat
- Sume defalcate din taxa pe valoarea adaugata pentru programul de dezvoltare a infrastructurii din spatiul rural	11.02.07	124	0	0
-Sume defalcate din taxa pe valoarea adaugata pentru finantarea invatamantului particular sau confesional acreditat	11.02.09	124.1	0	0
c) Transferuri voluntare, altele decat subventiile	37.02	125	0	0
- Donatii si sponsorizari	37.02.01	126	0	0
- Sume primite din Fondul de Solidaritate al Uniunii Europene	37.02.05	126.1	0	0
- Alte transferuri voluntare	37.02.50	127	0	0
2. Venituri din capital	390002	128	0	0
3. Incasari din rambursarea imprumuturilor acordate, din care:	40.02	129	0	238.140
- Incasari din rambursarea imprumuturilor pentru infiintarea unor institutii si servicii publice de interes local sau a unor activitati finantate integral din venituri proprii	40.02.06	130	0	0
-Incasari din rambursarea microcreditelor de la persoane fizice si juridice	40.02.07	130.1	0	0
- Imprumuturi temporare din trezoreria statului	40.02.10	131	0	0
- Sume din excedentul anului precedent pentru acoperirea golurilor temporare de casa ale sectiunii de functionare	40.02.11	132	0	0
- Sume din excedentul anului precedent pentru acoperirea golurilor temporare de casa ale sectiunii de dezvoltare	40.02.13	132.1	0	0
- Sume din excedentul bugetului local utilizate pentru finantarea cheltuielilor sectiunii de dezvoltare	40.02.14	132.2	0	238.140
- Sume primite in cadrul mecanismului decontarii cererilor de plata	40.02.16	132.3	0	0
- Incasari din rambursarea altor imprumuturi acordate	40.02.50	132.4	0	0
4. Subventii de la alte nivele ale administratiei publice		133	5.839.300	404
- Subventii de la bugetul de stat	42.02	134	5.588.500	404
- Subventii de la alte administratii	43.02	135	250.800	0
5. Sume primite de la UE/alți donatori în contul plășilor efectuate și prefinanșări	45.02	135.1	0	0
Sume primite de la UE/alți donatori în contul platilor efectuate si prefinantari aferente cadrului financiar 2014-2020	48.02	135.2	309.200	0
<b>CHELTUIELI TOTAL</b>	<b>5002</b>	<b>136</b>	<b>10.493.140</b>	<b>3.628.802</b>
Excedent	98.02	137	0	658.206
Deficit	99.02	138	238.140	0
<b>EXCEDENT TOTAL CUMULAT (an curent si anii precedenti) din care:</b>		139	0	0
Sume destinate implementarii proiectelor ce beneficiaza de finantare din fonduri externe nerambursabile		139.1	0	0
Sume alocate din fondul de interventie la dispozitia Guvernului		139.2	0	0



CONTABIL,  
MARTIN ELENA RODICA

*Martin Elena Rodica*

**Situația plășilor efectuate  
din fonduri externe nerambursabile (FEN) postaderare (titlul 56 și titlul 58)**  
la data de .....

Nr crt	Denumirea indicatorilor	Cod rând	Buget de stat (s01-stat)	Buget local (s02-local)	Bugetul asigurărilor sociale de stat (s03-bass)	Bugetul asigurărilor pentru șomaj (s04-șomaj)	Bugetul Fondului național unic de asigurări sociale de sănătate (s05-sănătate)	Bugetul instituțiilor publice și activităților finanțate integral sau parțial din venituri proprii (s10-local)	Bugetul fondurilor externe nerambursabile (s08-stat +asigurari +local )	Bugetul creditelor externe (s06-stat+local)	Bugetul creditelor interne (s07-stat+local)	din care:	
												Bugetul instituțiilor publice și activităților finanțate integral sau parțial din venituri proprii (s20-stat+asigurări+autonome)	Bugetul instituțiilor publice și activităților finanțate integral din venituri proprii (s10-stat+ autonome)
A	B		1	2	3	4	5	6	7	8	9	10	11
1	<b>Total plăși (titlul VIII cod 56+ titlu X cod 58) (rd.2+rd.11)</b>	01											
2	<b>Total plăși (titlul VIII cod 56) (rd. 03 la rd.10)</b>	02											
3	Cheltuieli de personal (titlul I)	03											
4	Bunuri și servicii (titlul II)	04											
5	Subvenții (titlul IV)	05											
6	Transferuri între unități ale administrației publice (titlul VI)	06											
7	Alte transferuri (titlul VII)	07											
8	Asistență socială (titlul IX)	08											
9	Alte cheltuieli (titlul XI)	09											
10	Active nefinanciare (titlul XIII)	10											
11	<b>Total plăși (titlul X cod 58) (rd.12 la rd.19)</b>	11											
12	Cheltuieli de personal (titlul I)	12											
13	Bunuri și servicii (titlul II)	13											
14	Subvenții (titlul IV)	14											

cod 56

-lei-

15	Transferuri între unități ale administrației publice (titlul VI)	15																	
16	Alte transferuri (titlul VII)	16																	
17	Asistență socială (titlul IX)	17																	
18	Alte cheltuieli (titlul XI)	18																	
19	Active nefinanciare (titlul XIII)	19																	

Conducătorul instituției



Conducătorul compartimentului  
financiar- contabil

*Marta*



SITUATIA PLATILOR EFECTUATE DIN BUGET CARE NU SUNT CHELTUIELI EFECTIVE

N	Denumirea si simbolul conturilor	Cod rand	Sold la inceputul anului	Sold la sfirsitul perioadei
1	Avansuri acordate furnizorilor (ct.232+234+409) - TOTAL (rd.02+03) din care:	01	32.956	20.000
	- din finantare bugetara (ct. 770)	02	32.956	20.000
	- din alte surse de finantare	03	0	0
2	Acreditive deschise la dispozitia tertilor (ct 541) - TOTAL (rd.05+06) din care:	04	0	0
	- din finantare bugetara (ct. 770)	05	0	0
	- din alte surse de finantare	06	0	0
3	Disponibilitati la alti rezidenti, garantii depuse la furnizori (ct. 2678+461) - TOTAL (rd 08+09) din care:	07	49.633	59.689
	- din finantare bugetara (ct. 770)	08	49.633	59.689
	- din alte surse de finantare	09	0	0
4	Disponibilitati ale misiunilor diplomatice si ale altor reprezentante ale Romaniei in strainatate, mai putin dobanda incasata in cont (cont 5124) - TOTAL (rd 11+12) din care:	10	0	0
	- din finantare bugetara (ct. 770)	11	0	0
	- din alte surse de finantare	12	0	0
5	Avansuri de trezorerie acordate in valuta Misiunilor diplomatice si altor reprezentante ale Romaniei in strainate (contul 542) - TOTAL (rd 15+15) din care:	13	0	0
	- din finantare bugetara (ct. 770)	14	0	0
	- din alte surse de finantare	15	0	0
6	Alte disponibilitati provenite din finantare bugetara (ct. 770) aflate in conturi de disponibil in lei la trezorerie (ct. 5581+5591 + etc*) si in conturi de disponibil in lei si in valuta la institutii de credit din tara, mai putin dobanda incasata in cont (ct. 5121+5124+4483+559+...etc*) - TOTAL (rd 17+18) din care:	16	0	0
7	TOTAL (rd. 01+04+07+10+13+16)	17	82.589	79.689



CONTABIL,  
MARTIN ELENA RODICA

*Martin Elena Rodica*

**PLATI RESTANTE**  
**la data de 30.09.2018**

DENUMIREA INDICATORILOR	Nr. rand	Sold la inceputul perioadei	Sold la finele perioadei	
			TOTAL	din care:
				Aferent sumelor angajate cu prevederi bugetare
PLĂȚI RESTANTE-TOTAL, din care:	01	0	0	0
-sub 30 de zile	02	0	0	0
-peste 30 de zile	03	0	0	0
-peste 90 de zile	04	0	0	0
-peste 120 zile	05	0	0	0
-peste 1 an	06	0	0	0
PLĂȚI RESTANTE-TOTAL SECȚIUNEA DE FUNCȚIONARE, din care:	150	0	0	0
-sub 30 de zile	151	0	0	0
-peste 30 de zile	152	0	0	0
-peste 90 de zile	153	0	0	0
-peste 120 zile	154	0	0	0
-peste 1 an	155	0	0	0
Plăți restante către furnizori, creditorii din operații comerciale (ct.401, ct.403, 462) din care:	160	0	0	0
-sub 30 de zile	161	0	0	0
-peste 30 de zile	162	0	0	0
-peste 90 de zile din care:	163	0	0	0
-(ct.462)	164	0	0	0
-peste 120 zile	165	0	0	0
-peste 1 an	166	0	0	0
Plăți restante față de bugetul general consolidat din care:	170	0	0	0
-sub 30 de zile	171	0	0	0
-peste 30 de zile	172	0	0	0
-peste 90 de zile	173	0	0	0
-peste 120 zile	174	0	0	0
-peste 1 an	175	0	0	0
Plăți restante față de salariați (drepturi salariale), (ct.421,ct.423, ct.426,ct.4271,ct.4273 ct.4281) din care:240	240	0	0	0
-sub 30 de zile	241	0	0	0
-peste 30 de zile	242	0	0	0
-peste 90 de zile	243	0	0	0
-din care ct.(4271+4273)	244	0	0	0
-peste 120 zile	245	0	0	0
-peste 1 an	246	0	0	0
Plăți restante față de alte categorii de persoane, (ct.4273, ct.429, ct.438 ) din care:	250	0	0	0
-sub 30 de zile :	251	0	0	0
-peste 30 de zile :	252	0	0	0
-peste 90 de zile din care:	253	0	0	0

DENUMIREA INDICATORILOR	Nr. rand	Sold la inceputul perioadei	Sold la finele perioadei	
			TOTAL	din care:
				Aferent sumelor angajate cu prevederi bugetare
-ct.(4273)	254	0	0	0
-ct.(429)	255	0	0	0
-ct.(438)	256	0	0	0
-peste 120 zile	257	0	0	0
-peste 1 an	258	0	0	0
Împrumuturi nerambursate la scadență, (ct.1611, ct.1621, ct.1631, ct. 1651, ct.1671,ct.169, ct.5192, ct.5195, ct.5196, ct.5197,ct.5198) din care:	270	0	0	0
-sub 30 de zile	271	0	0	0
-peste 30 de zile	272	0	0	0
-peste 90 de zile	273	0	0	0
-peste 120 zile	274	0	0	0
-peste 1 an	275	0	0	0
Dobânzi restante, din care: (aferele celor de la rd.270), (ct.1681, ct.1682, ct. 1683, ct.1685, ct.1687, ct.5186) din care:	280	0	0	0
-sub 30 de zile	281	0	0	0
-peste 30 de zile	282	0	0	0
-peste 90 de zile	283	0	0	0
-peste 120 zile	284	0	0	0
-peste 1 an	285	0	0	0
Creditori bugetari (ct.467) din care:	290	0	0	0
-sub 30 de zile	291	0	0	0
-peste 30 de zile	292	0	0	0
-peste 90 de zile	293	0	0	0
-peste 120 zile	294	0	0	0
-peste 1 an	295	0	0	0
PLĂȚI RESTANTE-TOTAL SECȚIUNEA DEZVOLTARE din care:	300	0	0	0
-sub 30 de zile	301	0	0	0
-peste 30 de zile	302	0	0	0
-peste 90 de zile	303	0	0	0
-peste 120 zile	304	0	0	0
-peste 1 an	305	0	0	0
Plăți restante către furnizori, creditori din operații comerciale (ct.404, ct.405+462) din care:	310	0	0	0
-sub 30 de zile	311	0	0	0
-peste 30 de zile	312	0	0	0
-peste 90 de zile din care:	313	0	0	0
-(ct.462)	314	0	0	0
-peste 120 zile	315	0	0	0
-peste 1 an	316	0	0	0
Împrumuturi nerambursate la scadență, (ct.1611, ct.1621, ct.1631, ct. 1651, ct.1671,ct.169, ct.5192, ct.5195, ct.5196, ct.5197,ct.5198) din care:	320	0	0	0
-sub 30 de zile	321	0	0	0

DENUMIREA INDICATORILOR	Nr. rand	Sold la inceputul perioadei	Sold la finele perioadei	
			TOTAL	din care:
				Aferent sumelor angajate cu prevederi bugetare
-peste 30 de zile	322	0	0	0
-peste 90 de zile	323	0	0	0
-peste 120 zile	324	0	0	0
-peste 1 an	325	0	0	0
Dobânzi restante, din care: (aferele celor de la rd.320), (ct.1681, ct.1682, ct. 1683, ct.1685, ct.1687, ct.5186) din care:330	330	0	0	0
-sub 30 de zile	331	0	0	0
-peste 30 de zile	332	0	0	0
-peste 90 de zile	333	0	0	0
-peste 120 zile	334	0	0	0
-peste 1 an	335	0	0	0



CONTABIL,  
MARTIN ELENA RODICA

*Martin Elena Rodica*



**SITUATIA ACTIVELOR SI DATORIILOR**  
**din administratia locala la data de 30.09.2018**

Nr rand	Denumirea indicaotrilor	Cod rand	Inceputul perioadei	Sfirsitul perioadei
	ACTIVE FINANCIARE	1	0	0
		X	0	0
A	NUMERAR SI DEPOZITE, din care:	2	0	0
A1	Numerar	3	0	0
	Numerar în lei în casieria institutiilor publice locale si ale institutiilor publice de subordonare locala	4	0	0
	Disponibilitati în lei ale institutiilor publice locale si ale institutiilor publice de subordonare locala, la trezorerii din care :	5	239.901	-800.572
	Disponibilitati in lei din imprumuturi interne si externe contractate de autoritatile administratiei publice locale (ct.5161)	05.1	0	0
	Fonduri externe nerambursabile preaderare	6	0	0
	Fonduri externe nerambursabile postaderare	7	0	0
	Total (în baze cash) (rd.04+05)	8	239.901	-800.572
	Dobânzi de încasat aferente disponibilitatilor institutiilor publice locale si ale institutiilor publice de subordonare locala la trezorerii/disponibilitatilor din excedentele cumulate ale bugetelor locale si ale institutiilor de subordonare locala (ct.5180701)	9	0	0
	Total (în baze accrual) (rd.08+09)	10	239.901	-800.572
	Excedentele cumulate ale bugetelor locale (ct.5212+5213)	11	0	0
	Disponibil din fondul de rulment (ct.5221)	12	0	0
	Total (în baze cash) (rd.11+12)	13	0	0
	Dobânzi de incasat aferente disponibilitatilor din excedentele cumulate ale bugetelor locale si ale institutiilor de subordonare locala (Cont 5187)	14	0	0
	Total ( în baze accrual) ( rd.13+14)	15	0	0
	Depozite constituite din fondul de rulment (ct.5222)	16	0	0
	Dobânzi de încasat aferente depozitelor din fondul de rulment al institutiilor publice locale (ct.5187)	17	0	0
	Total ( în baze accrual)( rd.16+17)	18	0	0
	Depozite ale institutiilor publice (ct. 5153 +5602)	19	0	0
	Dobânzi de încasat aferente depozitelor institutiilor publice locale si ale institutiilor de subordonare locala la trezorerie (ct.5187)	20	0	0
	Total ( în baze accrual)( rd.19+20)	21	0	0
	Avansuri de trezorerie, acordate în lei (ct. 542)	22	0	0
	Alte valori (ct.532)	23	0	300
A2	Depozite transferabile (Disponibilitati în conturi curente si de depozit), din care:	30	0	0
	-Disponibilitati la institutii de credit rezidente	31	0	0
	Disponibilitati ale institutiilor publice locale si ale institutiilor de subordonare locala la institutiile de credit rezidente din care :	32	0	0
	Fonduri externe nerambursabile preaderare (ct.515)	33	0	0
	Fonduri externe nerambursabile postaderare (ct.515)	34	0	0
	Numerar în valuta în casieria institutiilor publice, (ct.5314)	35	0	0
	Total (în baze cash) (rd.32+35)	36	0	0
	Dobânzi de încasat aferente disponibilitatilor institutiilor publice locale si ale institutiilor de subordonare locala la institutiile de credit rezidente (ct.5187)	37	0	0

Nr rand	Denumirea indicaotrilor	Cod rand	Inceputul perioadei	Sfirsitul perioadei
	Total ( în baze accrual)( rd.36+37)	38	0	0
	Depozite ale institutiilor publice la institutiile de credit rezidente (ct. 5153 +5602)	39	0	0
	Dobânzi de încasat aferente depozitelor institutiilor publice locale si ale institutiilor de subordonare locala la institutiile de credit rezidente (ct.5187)	40	0	0
	Total ( în baze accrual)( rd.39+40)	41	0	0
	Acreditiv în lei ale institutiilor locale si ale ale institutiilor de subordonare locala la institutiile de credit rezidente (ct.5411)	42	0	0
	Acreditiv în valuta ale institutiilor locale si ale institutiilor de subordonare locala la institutiile de credit rezidente (ct.5412)	43	0	0
	-disponibilitati la alti rezidenti	50	0	0
	Disponibilitati ale institutiilor publice aflate la alti rezidenti (terti) (ct.461+2678)	51	49.633	59.689
	Total (în baze cash)( rd.51)	52	49.633	59.689
A3	Alte disponibilitati	60	0	0
	-disponibilitati la institutii de credit din strainatate	61	0	0
	Disponibilitati ale reprezentantelor din strainatate (ct.5124)	62	0	0
	Dobânzi de încasat aferente disponibilitatilor, reprezentantelor din strainatate (ct.5187)	63	0	0
	Total (în baze accrual)(rd.62+63)	64	0	0
	Avansuri de trezorerie, acordate (ct. 542)	65	0	0
	Acreditiv la institutii de credit în strainatate (ct.5412)	66	0	0
B	TITLURI, ALTELE DECAT ACTIUNI, din care:	70	0	0
	Titluri, altele decât actiuni, exclusiv produsele financiare derivate	71	0	0
B.1	Titluri pe termen scurt, altele decât actiuni si produse financiare derivate (detinute de catre administratia locala si de institutiile de subordonare locala)	72	0	0
	Titluri pe termen scurt, altele decât actiuni si produse financiare derivate detinute de catre administratia locala si de institutiile de subordonare locala.Total (rd.74+75+76+77), din care emise de:	73	0	0
	-Banca centrala (S121)	74	0	0
	-Societati care accepta depozite, exclusiv banca centrala (S.122)	75	0	0
	-Alti rezidenti (Alti intermediari financiari, exclusiv societatile de asigurare si fondurile de pensii, Auxiliari financiari, Societati de asigurare, Fondurile de pensii) (S.125, S.126, S.128, S.129)	76	0	0
	-Nerezidenti (State membre si institutii si organisme ale Uniunii Europene, State nonmembre si organizatii internationale nerezidente ale Uniunii Europene ) (S.21, S.22)	77	0	0
I	Total (la valoare nominala) (rd. 73)	78	0	0
B.2	Titluri pe termen lung, altele decât actiuni si produse financiare derivate	85	0	0
1	Titluri pe termen lung, altele decât actiuni si produse financiare derivate detinute de catre administratia locala (institutii locale) si institutiile de subordonare locala. Total (rd.87+88+89+90), din care emise de:	86	0	0
	-Banca centrala (S.121)	87	0	0
	-Societati care accepta depozite, exclusiv banca centrala (S.122)	88	0	0
	-Alti rezidenti (Alti intermediari financiari, exclusiv societatile de asigurare si fondurile de pensii, Auxiliari financiari, Societati de asigurare, Fondurile de pensii) (S.125, S.126, S.128, S.129)	89	0	0
	-Nerezidenti (State membre si institutii si organisme ale Uniunii Europene, State nonmembre si organizatii internationale nerezidente ale Uniunii Europene ) (S.21, S.22)	90	0	0
	Obligatiuni si alte titluri detinute în contul creantelor bugetare (ct.265-2962). Total (rd.92+93+94+95+96), din care emise de:	91	0	0

Nr rand	Denumirea indicaotrilor	Cod rand	Inceputul perioadei	Sfirsitul perioadei
	-Banca centrala (S.121)	92	0	0
	-Societati care accepta depozite, exclusiv banca centrala (S.122)	93	0	0
	-Alti rezidenti (Alti intermediari financiari, exclusiv societatile de asigurare si fondurile de pensii, Auxiliari financiari, Societati de asigurare, Fondurile de pensii) (S.125, S.126, S.128, S.129)	94	0	0
	-Nerezidenti (State membre si institutii si organisme ale Uniunii Europene, State nonmembre si organizatii internationale nerezidente ale Uniunii Europene ) (S.21, S.22)	95	0	0
	-Societati nefinanciare (S.11)	96	0	0
I	Total ( rd.86+91)	97	0	0
C	CREDITE ACORDATE, din care:	110	0	0
C1	Credite pe termen scurt - acordate	111	0	0
	Credite pe termen scurt acordate din bugetul local institutiilor de subordonare locala, (ct.4682)	112	0	0
D	ACTIUNI SI ALTE PARTICIPATII	120	0	0
	Actiuni si alte titluri, exclusiv actiuni ale organismelor de plasament colectiv	121	0	0
D.1	Actiuni cotate (se includ si actiunile detinute de institutiile publice locale provenite din conversia creantelor bugetare in actiuni )	122	0	0
	Actiuni cotate detinute de autoritatile locale la societati nefinanciare (ct.2600100 - ct.2960101) (S.11)	123	0	0
	Actiuni cotate detinute de autoritatile locale la societati care accepta depozite, exclusiv banca centrala (ct.2600100 - ct.2960101) (S.122)	124	0	0
	Actiuni cotate detinute de autoritatile locale la societati de asigurari rezidente (Societati de asigurare, Fondurile de pensii) (ct.2600100- ct.2960101) (S.128, S.129)	125	0	0
	Total (la val. ctb. neta = la valoarea de intrare mai putin ajustarile cumulate pentru pierderea de valoare) (rd.123+124+125)	126	0	0
D.2	Actiuni necotate (se includ si actiunile detinute de institutiile publice locale provenite din conversia creantelor bugetare in actiuni )	130	0	0
	Actiuni necotate detinute de autoritatile locale la societati nefinanciare (ct.2600200 - ct.2960102) (S.11)	131	1.000	1.000
	Actiuni necotate detinute de autoritatile locale la societati care accepta depozite, exclusiv banca centrala (ct.2600200 - ct.2960102) (S.122)	132	0	0
	Actiuni necotate detinute de autoritatile locale la societati de asigurari rezidente (Societati de asigurare, Fondurile de pensii) (ct.2600200 - ct.2960102) (S.128, S.129)	133	0	0
	Total (la valoarea contabila neta (la valoarea de intrare mai putin ajustarile cumulate pentru pierderea de valoare)(rd.131+132+133)	134	1.000	1.000
D.3	Alte participatii	140	0	0
	Participatiile autoritatilor locale la alte societati care nu sunt organizate pe actiuni (regii autonome, srl, comandita, etc.) (ct.2601+ 2602-2961)	141	0	0
	Total (la valoarea de intrare mai putin ajustarile cumulate pentru pierderea de valoare)(rd.141)	142	0	0
E	ALTE CONTURI DE PRIMIT	155	0	0
E.1	Credite comerciale si avansuri acordate	156	0	0
1	Creante comerciale legate de livrari de bunuri si servicii de catre autoritatile locale sau de institutii subordonate acestora .Total (rd.158+159+160+164) din care:	157	0	0
	-de la populatie (gospodariile populatiei) (S.14)	158	0	0
	-de la societati nefinanciare (S.11),	159	0	0

Nr rand	Denumirea indicaotrilor	Cod rand	Inceputul perioadei	Sfirsitul perioadei
	-de la institutiile publice, din care: (rd.161+162+163)	160	0	0
	- Administratia centrala (exclusiv fondurile de securitate sociala) (S.1311)	161	0	0
	- Administratia locala (exclusiv fondurile de securitate sociala) (S.1313)	162	0	0
	- Fonduri de securitate sociala (S.1314)	163	0	0
	-de la nerezidenti (S21,S22)	164	0	0
	Creante comerciale curente legate de livrari de bunuri si servicii de catre autoritatile locale sau de institutiile subordonate acestora (ct.232+234+409+4111+4118+413+ 418+4611-4911-4961).Total (rd.166+167+168+172) din care de la:	165	32.956	20.000
	-de la populatie	166	0	0
	-de la societati nefinanciare (S.11),	167	32.956	20.000
	-de la institutii publice, din care: (rd.169+170+171)	168	0	0
	-Administratia centrala (exclusiv fondurile de securitate sociala) (S.1311)	169	0	0
	-Administratia locala (exclusiv fondurile de securitate sociala) (S.1313)	170	0	0
	-Fonduri de securitate sociala (S.1314)	171	0	0
	-din care:creanțele unităpilor sanitare cu paturi față de Casele de Sănătate	171.1	0	0
	-de la nerezidenti (State membre si institutii si organisme ale Uniunii Europene, State nonmembre si organizatii internationale nerezidente ale Uniunii Europene ) (S.21, S.22)	172	0	0
E.2	Alte conturi de primit, exclusiv creditele comerciale si avansurile	175	0	0
1	Creante ale bugetului local (ct.464-497). Total (rd.177+178+179+183), din care:	176	1.227.259	1.300.131
	-de la populatie	177	1.227.259	1.300.131
	-de la societati nefinanciare (S.11),	178	0	0
	-de la institutiile publice, din care: (rd.180+181+182)	179	0	0
	- Administratia centrala (exclusiv fondurile de securitate sociala) (S.1311)	180	0	0
	- Administratia locala (exclusiv fondurile de securitate sociala) (S.1313)	181	0	0
	- Fonduri de securitate sociala (S.1314)	182	0	0
	- de la nerezidenti (State membre si institutii si organisme ale Uniunii Europene, State nonmembre si organizatii internationale nerezidente ale Uniunii Europene ) (S.21, S.22)	183	0	0
	Creante ale fondului de risc (ct.461)	184	0	0
	Total creante (rd.176+184)	185	1.227.259	1.300.131
	Creante din operatiuni cu fonduri externe nerambursabile de la Comisia Europeana	190	0	0
	Sume de primit de la Autoritatea de Certificare si Plata, Autoritatilor de Management si Agentiile de Plati reprezentând fonduri externe nerambursabile postaderare(ct.4583.1)	191	0	0
	Sume de primit de la Autoritatea de Certificare si Plata, Autoritatilor de Management si Agentiile de Plati reprezentând fonduri de la bugetul de stat (ct.4583.2)	192	0	0
	Sume solicitate la rambursare aferente fondurilor externe nerambursabile postaderare în curs de virare la buget (ct.8077)	193	0	0
	Sume de primit de la Comisia Europeana/alti donatori reprezentând venituri ale bugetului general consolidat - INSTRUMENTE STRUCTURALE, FONDURI PENTRU AGRICULTURA SI ALTE FONDURI (ct.4505). Total din care:(rd.195+196)	194	0	0
	Sume de primit de la Comisia Europeana/alti donatori reprezentând venituri ale bugetului general consolidat-INSTRUMENTE STRUCTURALE, FONDURI PENTRU AGRICULTURA SI ALTE FONDURI-bugetul local (ct.4505.4)	195	0	0



Nr rand	Denumirea indicatrilor	Cod rand	Inceputul perioadei	Sfirsitul perioadei
	Sume de primit de la Comisia Europeana/alti donatori reprezentând venituri ale bugetului general consolidat-INSTRUMENTE STRUCTURALE, FONDURI PENTRU AGRICULTURA SI ALTE FONDURI-instituii publice finantate din venituri proprii/venituri proprii si subventii (ct.4505.5)	196	0	0
	DATORII FINANCIARE	200	0	0
A	NUMERAR SI DEPOZITE, din care:	201	0	0
A2	Alte depozite	202	0	0
1	Sume datorate tertilor reprezentând garantii si cautiuni aflate în conturile institutiilor publice (ct.4281+ 462). Total (rd.204+205+206) din care :	203	1.760	1.101
	- salariatilor (gospodariile populatiei ) (S.143)	204	1.760	1.101
	- societati nefinanciare (S.11)	205	0	0
	- institutiilor publice, din care: (rd.207+208+209)	206	0	0
	- Administratia centrala (exclusiv fondurile de securitate sociala) (S.1311)	207	0	0
	- Administratia locala (exclusiv fondurile de securitate sociala) (S.1313)	208	0	0
	- Fonduri de securitate sociala (S.1314)	209	0	0
B.	ÎMPRUMUTURI PE BAZA DE TITLURI, ALTELE DECÂT ACTIUNI	220	0	0
B.1	ÎMPRUMUTURI PE BAZA DE TITLURI pe termen scurt altele decât actiuni si produse financiare derivate)	221	0	0
	Împrumuturi pe baza de titluri pe termen scurt altele decât actiuni si produse financiare derivate emise de catre de catre administratia locala si de institutiile de subordonare locala,(ct.5191+1611). Total (rd.223+224+225+226) din care achizitionate de:	222	0	0
	-Banca centrala (S.121)	223	0	0
	-Societati care accepta depozite, exclusiv banca centrala (S.122)	224	0	0
	-Alti rezidenti (Alti intermediari financiari, exclusiv societatile de asigurare si fondurile de pensii, Auxiliari financiari, Societati de asigurare, Fondurile de pensii) (S.125, S.126, S.128, S.129)	225	0	0
	-Nerezidenti (State membre si instituii si organisme ale Uniunii Europene, State nonmembre si organizatii internationale nerezidente ale Uniunii Europene ) (S.21, S.22)	226	0	0
I	Total (la valoare nominala) rd.222	227	0	0
	Dobânzi de platit pentru împrumuturi pe baza de titluri pe termen scurt, altele decât actiuni si produse financiare derivate (ct.1681+5186)	228	0	0
	Total (în baze accrual)(rd.227+228)	229	0	0
B.2	ÎMPRUMUTURI PE BAZA DE TITLURI pe termen lung, altele decât actiuni si produse financiare derivate)	240	0	0
	Împrumuturi pe baza de titluri pe termen lung altele decât actiuni si produse financiare derivate emise de catre administratia locala si de institutiile de subordonare locala (ct.1612). Total (rd.242+243+244+245), din care achizitionate de:	241	0	0
	-Banca centrala (S.121)	242	0	0
	-Societati care accepta depozite, exclusiv banca centrala (S.122)	243	0	0
	-Alti rezidenti (Alti intermediari financiari, exclusiv societatile de asigurare si fondurile de pensii, Auxiliari financiari, Societati de asigurare, Fondurile de pensii) (S.125, S.126, S.128, S.129)	244	0	0
	-Nerezidenti (State membre si instituii si organisme ale Uniunii Europene, State nonmembre si organizatii internationale nerezidente ale Uniunii Europene ) (S,21, S.22)	245	0	0
I	Total (la valoare nominala) (rd.241)	246	0	0
	Dobânzi de platit pentru împrumuturi pe baza de titluri pe termen lung, altele decât actiuni si produse financiare derivate (ct.1681)	247	0	0

Nr rand	Denumirea indicatrilor	Cod rand	Inceputul perioadei	Sfirsitul perioadei
	Total (în baze accrual)(rd.246+247)	248	0	0
C.	CREDITE PRIMITE, din care:	260	0	0
C.1	Credite pe termen scurt primite	261	0	0
	Credite pe termen scurt contractate de autoritatile locale si institutii din subordinea acestora (ct.1621+1631+1641+1671+5191+5192+5196+5197+5198). Total (rd.263+264+265+265.1), din care acordate de:	262	0	0
	-Societati care accepta depozite, exclusiv banca centrala (S.122)	263	0	0
	-Alti rezidenti (Alti intermediari financiari, exclusiv societatile de asigurare si fondurile de pensii, Auxiliari financiari, Societati de asigurare, Fondurile de pensii) (S.125, S.126, S.128, S.129)	264	0	0
	-Nerezidenti (State membre si institutii si organisme ale Uniunii Europene, State nonmembre si organizatii internationale nerezidente ale Uniunii Europene ) (S.21, S.22)	265	0	0
	Credite pe termen scurt primite din venituri din privatizare, de către instituțiile publice din administrația locală (ct.1621) (S1311)	265.1	0	0
	Credite pe termen scurt primite din contul curent general al trezoreriei statului de catre institutiile publice din administratia locala (ct.5198+1671)	266	0	0
	Credite pe termen scurt primite din bugetul local, de catre institutiile publice de subordonare locala, (ct.5195)	267	0	0
	Sume primite din excedentul anului precedent pentru acoperirea golurilor temporare de casă si pentru finantarea cheltuielilor sectiunii de dezvoltare(ct.5197)	267.1	0	238.140
	Total (în baze cash)(rd.262+266+267)	268	0	238.140
	Dobânzi de platit aferente creditelor pe termen scurt contractate de institutiile publice din administratia locala (ct.1682+1683+1684+1685+1687+5186). Total (rd.270+271+272+272.1),din care acordate de:	269	0	0
	-Societati care accepta depozite, exclusiv banca centrala (S.122)	270	0	0
	-Alti rezidenti (Alti intermediari financiari, exclusiv societatile de asigurare si fondurile de pensii, Auxiliari financiari, Societati de asigurare, Fondurile de pensii) (S.125, S.126, S.128, S.129)	271	0	0
	-Nerezidenti (State membre si institutii si organisme ale Uniunii Europene, State nonmembre si organizatii internationale nerezidente ale Uniunii Europene ) (S.21, S.22)	272	0	0
	-Administratia centrala (S1311) Dobanzi de platit aferente creditelor pe termen scurt primite din venituri din privatizare (ct.1687)	272.1	0	0
	Dobanzi de platit aferente creditelor pe termen scurt primite din contul curent general al trezoreriei statului (ct.1687+5186)	273	0	0
	Total (dobânzi de platit)(rd.269+273)	274	0	0
	Total (în baze accrual) (cash+dobânzi)(rd.268+274)	275	0	238.140
	Credite pe termen scurt primite rezultate din reclassificarea creditelor comerciale în împrumuturi (Maastricht debt) conform deciziei Eurostat	276	0	0
	Credite pe termen scurt provenind din reclassificarea creditelor comerciale în împrumuturi (Maastricht debt), conform deciziei Eurostat, (ct.1671+5191).Total (rd.278+279+280+281) din care acordate de:	277	0	0
	-Societati care accepta depozite, exclusiv banca centrala (S.122) (În cazul refinantarii fara regres a unei creante asupra guvernului)	278	0	0
	-Alti intermediari financiari, exclusiv societatile de asigurare si fondurile de pensii (S.125) (În cazul refinantarii fara regres a unei creante asupra guvernului)	279	0	0
	-Nerezidenti (State membre si institutii si organisme ale Uniunii Europene, State nonmembre si organizatii internationale nerezidente ale Uniunii Europene ) (S.21, S.22)	280	0	0

Nr rand	Denumirea indicaotrilor	Cod rand	Inceputul perioadei	Sfirsitul perioadei
	-Societati nefinanciare (S.11) (În cazul restructurarii creditelor comerciale)	281	0	0
	Dobânzi de platit aferente creditelor pe termen scurt provenind din reclassificarea creditelor comerciale în împrumuturi (Maastricht debt), conform deciziei Eurostat, (ct.1687+5186). Total (rd.283+284+284.1+284.2) din care acordate/achizitionate de:	282	0	0
	-Societati care accepta depozite, exclusiv banca centrala (S.122) (În cazul refinantarii fara regres a unei creante asupra guvernului)	283	0	0
	-Alti intermediari financiari, exclusiv societatile de asigurare si fondurile de pensii (S.125) (În cazul refinantarii fara regres a unei creante asupra guvernului)	284	0	0
	-Nerezidenti (State membre si institutii si organisme ale Uniunii Europene, State nonmembre si organizatii internationale nerezidente ale Uniunii Europene ) (S.21, S.22)	284.1	0	0
	-Societati nefinanciare (S.11) (În cazul restructurarii creditelor comerciale)	284.2	0	0
C.2	Credite pe termen lung primite	285	0	0
	Credite pe termen lung primite (contractate, garantate, asimilate, etc.) de institutiile publice locale (ct.1622+1632+1642+1672). Total (rd.287+288+289+289.1) din care acordate de :	286	0	0
	-Societati care accepta depozite, exclusiv banca centrala (S.122)	287	0	0
	-Alti rezidenti (Alti intermediari financiari, exclusiv societatile de asigurare si fondurile de pensii, Auxiliari financiari, Societati de asigurare, Fondurile de pensii) (S.125, S.126, S.128, S.129)	288	0	0
	-Nerezidenti (State membre si institutii si organisme ale Uniunii Europene, State nonmembre si organizatii internationale nerezidente ale Uniunii Europene ) (S.21, S.22)	289	0	0
	-Administratia centrala (exclusiv fondurile de securitate sociala) (S.1311) Credite pe termen lung primite din venituri din privatizare de catre institutii publice din administratia locala (ct.1620200+ct.1670203)	289.1	0	0
	Total (în baze cash)(rd.286)	290	0	0
	Dobânzi de platit aferente creditelor pe termen lung primite (contractate garantate, asimilate, etc.) de institutiile publice din administratia locala (ct.1682+1683+1684+1685+1687) Total (rd.292+293+294+294.1)din care acordate de :	291	0	0
	-Societati care accepta depozite, exclusiv banca centrala (S.122)	292	0	0
	-Alti rezidenti (Alti intermediari financiari, exclusiv societatile de asigurare si fondurile de pensii, Auxiliari financiari, Societati de asigurare, Fondurile de pensii) (S.125, S.126, S.128, S.129)	293	0	0
	Nerezidenti (State membre si institutii si organisme ale Uniunii Europene, State nonmembre si organizatii internationale nerezidente ale Uniunii Europene ) (S.21, S.22)	294	0	0
	-Administratia centrala (exclusiv fondurile de securitate sociala) (S.1311) Dobânzi de platit aferente creditelor pe termen lung primite din venituri din privatizare (ct.1680703)	294.1	0	0
	Total dobânzi de platit (rd.291)	295	0	0
	Total (în baze accrual)(cash+dobânzi) (rd.290+295)	296	0	0
	Credite pe termen lung primite rezultate din reclassificarea creditelor comerciale în împrumuturi (Maastricht debt) conform deciziei Eurostat	297	0	0
	Credite pe termen scurt provenind din reclassificarea creditelor comerciale în împrumuturi (Maastricht debt), conform deciziei Eurostat, (ct.1672).Total (rd.299+300+301+302) din care acordate de:	298	0	0
	-Societati care accepta depozite, exclusiv banca centrala (S.122) (În cazul refinantarii fara regres a unei creante asupra guvernului)	299	0	0

Nr rand	Denumirea indicaotrilor	Cod rand	Inceputul perioadei	Sfirsitul perioadei
	-Alti intermediari financiari, exclusiv societatile de asigurare si fondurile de pensii (S.125) (În cazul refinantarii fara regres a unei creante asupra guvernului)	300	0	0
	-Nerezidenti (State membre si institutii si organisme ale Uniunii Europene si State nonmembre si organizatii internationale nerezidente ale Uniunii Europene ) (S.21, S.22)	301	0	0
	-Societati nefinanciare (S.11) (În cazul structurarii creditelor comerciale)	302	0	0
	Dobânzi de platit aferente creditelor pe termen lung provenind din reclasificarea creditelor comerciale în împrumuturi (Maastricht debt), conform deciziei Eurostat, (ct.1687). Total (rd.304+305+306+307) din care acordate de:	303	0	0
	-Societati care accepta depozite, exclusiv banca centrala (S.122) (În cazul refinantarii fara regres a unei creante asupra guvernului)	304	0	0
	-Alti intermediari financiari, exclusiv societatile de asigurare si fondurile de pensii (S125) (În cazul refinantarii fara regres a unei creante asupra guvernului)	305	0	0
	-Nerezidenti (State membre si institutii si organisme ale Uniunii Europene, State nonmembre si organizatii internationale nerezidente ale Uniunii Europene ) (S.21, S.22)	306	0	0
	-Societati nefinanciare (S.11) (În cazul restructurarii creditelor comerciale)	307	0	0
E	ALTE CONTURI DE PLATIT	310	0	0
E.1	Credite comerciale si avansuri primite	311	0	0
	Datorii comerciale legate de livrari de bunuri si servicii (ct.401+403+4041 +4042+405+408 +419 +4621+4622). Total (rd.313+314+318+319+) din care catre :	312	0	0
	-Societati nefinanciare (S.11)	313	0	0
	-Institutii publice, din care (rd.315+316+317):	314	0	0
	- Administratia centrala (exclusiv fondurile de securitate sociala) (S.1311)	315	0	0
	- Administratia locala (exclusiv fondurile de securitate sociala) (S.1313)	316	0	0
	- Fonduri de securitate sociala (S.1314)	317	0	0
	- Alti rezidenti (Alti intermediari financiari, exclusiv societatile de asigurare si fondurile de pensii, Auxiliari financiari, Societati de asigurare, Fondurile de pensii) (S.125, S.126, S.128, S.129)	318	0	0
	- Nerezidenti (State membre si institutii si organisme ale Uniunii Europene, State nonmembre si organizatii internationale nerezidente ale Uniunii Europene ) (S.21, S.22)	319	0	0
	Datorii comerciale curente legate de livrari de bunuri si servicii (ct.401+403+4041+405+408+419+4621). Total (rd.321+322+326+327) din care catre:	320	110.000	0
	-Societati nefinanciare (S.11)	321	110.000	0
	-Institurii publice, din care (rd.323+324+325):	322	0	0
	-Administratia centrala (exclusiv fondurile de securitate sociala) (S.1311)	323	0	0
	-Administratia locala (exclusiv fondurile de securitate sociala) (S.1313)	324	0	0
	-Fonduri de securitate sociala (S.1314)	325	0	0
	- Alti rezidenti (Alti intermediari financiari, exclusiv societatile de asigurare si fondurile de pensii, Auxiliari financiari, Societati de asigurare, Fondurile de pensii) (S.125, S.126, S.128, S.129)	326	0	0
	- Nerezidenti (State membre si institutii si organisme ale Uniunii Europene, State nonmembre si organizatii internationale nerezidente ale Uniunii Europene ) (S.21, S.22)	327	0	0
E.2	Alte datorii de platit exclusiv creditele comerciale si avansuri	330	0	0
	Datoriile institutiilor publice din administratia locala catre bugete ( ct.4423+431+437+4428 +444+446+4481)	331	172.964	202.139
	Salariile angajatilor (ct 421+423+426 +4271+ 4273 +4281)	332	187.532	217.014



Nr rand	Denumirea indicaotrilor	Cod rand	Inceputul perioadei	Sfirsitul perioadei
	Alte drepturi cuvenite altor categorii de persoane (ct.4272 + 4273+429+438)	333	0	0
	Datorii catre fondul de risc (ct.462)	334	0	0
	Total (rd.331+332+333+334)	335	360.496	419.153
	Datorii din operatiuni cu fonduri externe nerambursabile de la Comisia Europeana	340	0	0
	Avansuri primite de Institutii publice -beneficiari finali- reprezentând prefinantare pentru proiecte finantate din fonduri externe nerambursabile postaderare (ct.4585 )	341	0	0
	Alte datorii	342	0	0
	Provizioane necurente, din care:	342.1	756.902	756.902
	Provizioane necurente, constituite conform O.M.F.P. 416/2013 reprezentand arierate in litigiu.	342.2	0	0
	Provizioane necurente, constituite conform OUG 71/2009 si OG 17/2012 reprezentand drepturi salariale castigate in instanta.	342.3	756.902	756.902
	Provizioane necurente, constituite conform Legii nr.85/2016, privind plata diferentelor salariale cuvenite personalului didactic din învățământul de stat pentru perioada octombrie 2008 - 13 mai 2011(din soldul ct.1510203)	342.4	0	0
	Provizioane necurente pentru daune-interese moratorii sub forma dobânzii legale, pentru plata întârziată a sumelor prevazute în titluri executorii având ca obiect acordarea unor drepturi salariale personalului din sectorul bugetar (din soldul ct.1510203)	342.5	0	0
	Provizioane curente, din care:	343	0	0
	Provizioane curente, constituite conform O.M.F.P. 416/2013 reprezentand arierate in litigiu.	343.1	0	0
	Provizioane curente, constituite conform OUG 71/2009 si OG 17/2012 reprezentand drepturi salariale castigate in instanta.	343.2	0	0
	Provizioane curente, constituite conform Legii nr.85/2016, privind plata diferentelor salariale cuvenite personalului didactic din învățământul de stat pentru perioada octombrie 2008 - 13 mai 2011(din soldul ct.1510103)	343.3	0	0
	Provizioane curente pentru daune-interese moratorii sub forma dobânzii legale, pentru plata întârziată a sumelor prevazute în titluri executorii având ca obiect acordarea unor drepturi salariale personalului din sectorul bugetar (din soldul ct.1510103)	343.4	0	0
E.3	Plati restante	345	0	0
	Plati restante ale institutiilor publice din administratia locala (reprezentând datorii neachitate la termen ) din operatiuni comerciale (ct.401+403+404+405+462). Total (rd.346.1+347+351+352), din care catre:	346	0	0
	Societati nefinanciare (S.11)	346.1	0	0
	-Institutii publice, din care (rd.348+349+350):	347	0	0
	- Administratia centrala (exclusiv fondurile de securitate sociala) (S.1311)	348	0	0
	- Administratia locala (exclusiv fondurile de securitate sociala) (S.1313)	349	0	0
	- Fonduri de securitate sociala (S.1314)	350	0	0
	-Alti rezidenti (Alti intermediari financiari, exclusiv societatile de asigurare si fondurile de pensii; Auxiliari financiari; Societati de asigurare, Fondurile de pensii) (S.125, S.126, S.128, S.129)	351	0	0
	-Nerezidenti (State membre si institutii si organisme ale Uniunii Europene, State nonmembre si organizatii internationale nerezidente ale Uniunii Europene ) (S.21, S.22)	352	0	0
	Plati restante ale institutiilor publice din administratia locala- (reprezentând datorii neachitate la termen) catre bugetul general consolidat (ct.4423+431+437+444 +446 +4481)	353	0	0

Nr rand	Denumirea indicatrilor	Cod rand	Inceputul perioadei	Sfirsitul perioadei
	Plati restante ale institutiilor publice din administratia locala (reprezentând datorii neachitate la termen ) din drepturi salariale, neachitate (ct.421+423+426+4271+4273+ 4281)	354	0	0
	Plati restante ale institutiilor publice din administratia locala catre alte categorii de persoane (reprezentând datorii neachitate la termen) din burse, ajutoare si alte drepturi neachitate(ct.4273+429+438)	355	0	0
	Plati restante ale institutiilor publice din administratia locala (reprezentând datorii neachitate la termen) din împrumuturi nerambursate la scadenta, (ct.1611+1621+1631+1641+ 1651+1671 +169+ 5192 +5195 +5196 +5197+5198). Total (rd.357+358+359) din care, catre :	356	0	0
	Societati care accepta depozite, exclusiv banca centrala (S.122)	357	0	0
	Alti rezidenti (Alti intermediari financiari, exclusiv societatile de asigurare si fondurile de pensii, Auxiliari financiari, Societati de asigurare, Fondurile de pensii) (S.125, S.126, S.128, S.129)	358	0	0
	Nerezidenti (State membre si institutii si organisme ale Uniunii Europene, State nonmembre si organizatii internationale nerezidente ale Uniunii Europene ) (S.21, S.22)	359	0	0
	Plati restante ale institutiilor publice din administratia locala (reprezentând datorii neachitate la termen ) din dobânzi restante, (ct.1681+1682+1683+1684+1685+1687+5186). Total (rd.361+362+363) din care, catre :	360	0	0
	Societati care accepta depozite, exclusiv banca centrala (S.122)	361	0	0
	Alti rezidenti (Alti intermediari financiari, exclusiv societatile de asigurare si fondurile de pensii, Auxiliari financiari, Societati de asigurare, Fondurile de pensii) (S.125, S.126, S.128, S.129)	362	0	0
	Nerezidenti (State membre si institutii si organisme ale Uniunii Europene, State nonmembre si organizatii internationale nerezidente ale Uniunii Europene ) (S.21, S.22)	363	0	0
	Creditori bugetari (ct.467)	364	0	0
	Total(rd.346+353+354+355+356+360+364)	375	0	0



CONTABIL,  
MARTIN ELENA RODICA

**BALANTA SINTEITICA**

Simbol	Denumire	Sold initial		Rulaje precedente		Rulaje luna		Total rulaje		Total sume		Sold final	
		Debitor	Creditor	Debitor	Creditor	Debitor	Creditor	Debitor	Creditor	Debitor	Creditor	Debitor	Creditor
103.00.00	Fondul bunurilor care alcatuiesc domeniul public al unitatilor administrativ - teritoriale	0	23.017.885	81.343	632.594	0	0	81.343	632.594	81.343	23.650.479	0	23.569.136
104.01.01	Fondul bunurilor care alcatuiesc domeniul privat al unitatilor administrativ - teritoriale	0	2.776.880	627.105	0	0	0	627.105	0	627.105	2.776.880	0	2.149.775
117.00.00	Rezultatul reportat	679.842	4.215.562	4.171.141	5.394.021	0	0	4.171.141	5.394.021	4.850.983	9.609.583	0	4.758.600
121.00.00	Rezultatul patrimonial	1.947.245	3.092.670	7.218.617	6.080.799	177.507	0	7.396.124	6.080.799	9.343.369	9.173.469	169.900	0
151.02.03	Provizioane pentru litigii din drepturi salariale castigate in instanta peste 1 an	0	756.902	0	0	0	0	0	0	0	756.902	0	756.902
208.01.00	Programe informatice	44.916	0	0	0	0	0	0	0	44.916	0	44.916	0
208.02.00	Alte active fixe necorporale	162.251	0	0	0	0	0	0	0	162.251	0	162.251	0
211.01.00	Terenuri	5.687.862	0	351.345	351.345	0	0	351.345	351.345	6.039.207	351.345	5.687.862	0
212.09.01	Constructii - alte active fixe incadrate in grupa constructii	20.106.904	0	281.249	357.103	0	0	281.249	357.103	20.388.153	357.103	20.031.050	0
213.01.00	Echipamente tehnologice (masini, utilaje si instalatii de lucru)	29.416	0	0	0	0	0	0	0	29.416	0	29.416	0
213.03.00	Mijloace de transport	428.994	0	0	0	0	0	0	0	428.994	0	428.994	0
214.00.00	Mobilier, aparatura biroatica, echipamente de protectie a valorilor umane si materiale si alte active fixe corporale	294.662	0	0	0	0	0	0	0	294.662	0	294.662	0
231.00.00	Active fixe corporale in curs de executie	3.145.866	0	887.043	15.332	2.975	0	890.018	15.332	4.035.884	15.332	4.020.552	0
260.02.00	Titluri de participare necotate	1.000	0	0	0	0	0	0	0	1.000	0	1.000	0
280.08.00	Amortizarea altor active fixe necorporale	0	174.024	0	22.660	0	2.704	0	25.364	0	199.388	0	199.388

Simbol	Denumire	Sold initial		Rulaje precedente		Rulaje luna		Total rulaje		Total sume		Sold final	
		Debitor	Creditor	Debitor	Creditor	Debitor	Creditor	Debitor	Creditor	Debitor	Creditor	Debitor	Creditor
281.03.00	Amortizarea instalatiilor tehnice, mijloacelor de transport, animalelor si plantatiilor	0	240.748	240.748	0	0	0	240.748	0	240.748	240.748	0	0
281.03.01	Amortizarea echipamentelor tehnologice (masini, utilaje si instalatii de lucru)	0	0	0	7.868	0	178	0	8.046	0	8.046	0	8.046
281.03.03	Amortizarea mijloacelor de transport	0	0	0	265.980	0	3.960	0	269.940	0	269.940	0	269.940
281.04.00	Amortizarea mobilierului, aparaturii birotice, echipamentelor de protectie a valorilor umane si materiale si a altor active fixe corporale	0	87.039	0	14.051	0	1.756	0	15.807	0	102.846	0	102.846
302.08.00	Alte materiale consumabile	21.614	0	51.744	50.481	19.053	0	70.797	50.481	92.411	50.481	41.930	0
303.01.00	Materiale de natura obiectelor de inventar in magazine	10.198	0	0	0	0	0	0	0	10.198	0	10.198	0
303.02.00	Materiale de natura obiectelor de inventar in folosinta	734.450	0	5.859	0	443	0	6.302	0	740.752	0	740.752	0
401.01.00	Furnizori sub 1 an	0	0	469.958	469.958	60.572	60.572	530.530	530.530	530.530	530.530	0	0
404.01.00	Furnizori de active fixe sub 1 an	0	110.000	981.711	871.711	2.975	2.975	984.686	874.686	984.686	984.686	0	0
409.01.02	Furnizori - debitori pentru prestari de servicii si executari de lucrari	32.956	0	-12.956	-1.038	0	1.038	-12.956	0	20.000	0	20.000	0
421.00.00	Personal - salarii datorate	0	116.147	3.368.759	3.383.187	0	3.969	3.368.759	3.387.156	3.368.759	3.503.303	0	134.544
425.00.00	Avansuri acordate personalului	0	0	11.100	11.100	0	0	11.100	11.100	11.100	11.100	0	0
427.01.00	Retineri din salarii datorate tertilor	0	71.385	716.582	727.602	341	406	716.923	728.008	716.923	799.393	0	82.470
427.01.0001	Sindicat	0	1.122	10.824	10.792	0	7	10.824	10.799	10.824	11.921	0	1.097
427.01.0002	C.A.R.	0	11.514	112.258	114.247	166	0	112.424	114.247	112.424	125.761	0	13.337
427.01.0003	Rate, popriri	0	488	13.590	14.237	175	0	13.765	14.237	13.765	14.725	0	960
427.01.0004	Carduri	0	58.261	579.910	588.326	0	399	579.910	588.725	579.910	646.986	0	67.076
431.01.00	Contributiile angajatorilor pentru asigurari sociale	0	41.239	61.111	20.421	0	850	61.111	21.271	61.111	62.510	0	1.399
431.02.00	Contributiile asiguratorilor pentru asigurari sociale	0	27.289	744.780	805.977	0	1.358	744.780	807.335	744.780	834.624	0	89.844
431.03.00	Contributiile angajatorilor pentru asigurari sociale de sanatate	0	13.572	19.389	5.817	0	0	19.389	5.817	19.389	19.389	0	0




Simbol	Denumire	Sold initial		Rulaje precedente		Rulaje luna		Total rulaje		Total sume		Sold final	
		Debitor	Creditor	Debitor	Creditor	Debitor	Creditor	Debitor	Creditor	Debitor	Creditor	Debitor	Creditor
431.04.00	Contributiile asiguratorilor pentru asigurari sociale de sanatate	0	14.296	301.983	322.959	0	434	301.983	323.393	301.983	337.689	0	35.706
431.05.00	Contributiile angajatorilor pentru accidente de munca si boli profesionale	0	400	576	176	0	0	576	176	576	576	0	0
431.06.00	Contributia asiguratorie pentru munca	0	0	63.237	71.137	0	62	63.237	71.199	63.237	71.199	0	7.962
431.07.00	Contributiile angajatorilor pentru concedii si indemnizatii	0	765	3.150	2.385	0	0	3.150	2.385	3.150	3.150	0	0
437.01.00	Contributiile angajatorilor pentru asigurari de somaj	0	1.264	1.792	528	0	0	1.792	528	1.792	1.792	0	0
437.02.00	Contributiile asiguratorilor pentru asigurari de somaj	0	1.262	5.577	4.315	0	0	5.577	4.315	5.577	5.577	0	0
444.00.00	Impozit pe venitul din salarii si din alte drepturi	0	32.069	217.723	206.046	0	328	217.723	206.374	217.723	238.443	0	20.720
446.01.00	Alte impozite, taxe si varsaminte asimilate	0	0	49.400	57.000	1.900	0	51.300	57.000	51.300	57.000	0	5.700
448.01.00	Alte datorii fata de buget	0	40.808	6.059	6.059	0	0	6.059	6.059	6.059	46.867	0	40.808
461.01.09	Debitori sub 1 an - alte creante	40.808	0	0	0	0	0	0	0	40.808	0	40.808	0
461.02.09	Debitori peste 1 an - alte creante necurente	8.825	0	8.125	1.268	3.199	0	11.324	1.268	20.149	1.268	18.881	0
462.01.09	Creditori sub 1 an - alte datorii curente	0	1.760	734	75	0	0	734	75	734	1.835	0	1.101
464.00.00	Creante ale bugetului local	1.227.259	0	764.766	656.350	0	35.544	764.766	691.894	1.992.025	691.894	1.300.131	0
467.02.00	Creditori ai bugetului local	0	7.958	0	186	0	0	0	186	0	8.144	0	8.144
468.01.07	Sume acordate din excedentul anului precedent pentru acoperirea golurilor temporare de casa si pentru finantarea cheltuielilor sectiunii de dezvoltare	0	0	238.140	0	0	0	238.140	0	238.140	0	238.140	0
468.01.0702	Sume acordate din excedentul anului precedent pentru acoperirea golurilor temporare de casa - sectiunea de dezvoltare	0	0	238.140	0	0	0	238.140	0	238.140	0	238.140	0
481.09.00	Alte decontari	2.043.974	2.043.974	2.047.973	2.047.973	0	0	2.047.973	2.047.973	4.091.947	4.091.947	0	0

Simbol	Denumire	Soldi initial		Rulaje precedente		Rulaje luna		Total rulaje		Total sume		Sold final	
		Debitor	Creditor	Debitor	Creditor	Debitor	Creditor	Debitor	Creditor	Debitor	Creditor	Debitor	Creditor
		489.02.01	Decontari privind incheierea executiei bugetului de stat din anul curent - cheltuieli	0	3.045	3.045	0	0	0	3.045	0	3.045	3.045
519.01.07	Sume primite din excedentul anului precedent pentru acoperirea gaturilor temporare de casa si pentru finantarea cheltuielilor sectiunii de dezvoltare	0	0	0	238.140	0	0	0	238.140	0	238.140	0	238.140
521.01.00	Disponibil al bugetului local	0	0	3.586.678	0	700.330	0	4.287.008	0	4.287.008	0	4.287.008	0
521.03.00	Rezultatul executiei bugetare din anii precedenti	238.141	0	0	238.140	0	0	238.140	0	238.141	238.140	1	0
529.02.01	Disponibil din sumele colectate pentru bugetul local la trezorerie	0	0	6.059	6.059	0	0	6.059	6.059	6.059	6.059	0	0
531.01.01	Casa in lei	0	0	1.263.546	1.263.546	126.117	126.117	1.389.663	1.389.663	1.389.663	1.389.663	0	0
532.08.00	Alte valori	0	0	54.100	53.800	0	0	54.100	53.800	54.100	53.800	300	0
552.00.00	Disponibil pentru sume de mandat si sume in depozit	1.760	0	75	734	0	0	75	734	1.835	734	1.101	0
561.01.01	Disponibil al institutiilor publice finantate din venituri proprii si subventii - trezorerie	0	0	12.000	0	0	0	12.000	0	12.000	0	12.000	0
581.01.01	Viramente interne - activitatea operationala	0	0	1.263.546	1.263.546	126.117	126.117	1.389.663	1.389.663	1.389.663	1.389.663	0	0
602.02.00	Cheltuieli privind combustibilul	0	0	19.342	14.063	0	5.279	19.342	19.342	19.342	19.342	0	0
602.04.00	Cheltuieli privind piesele de schimb	0	0	1.320	1.320	0	0	1.320	1.320	1.320	1.320	0	0
602.08.00	Cheltuieli privind alte materiale consumabile	0	0	10.411	9.224	0	1.187	10.411	10.411	10.411	10.411	0	0
603.00.00	Cheltuieli privind materialele de natura obiectelor de inventar	0	0	1.232	540	0	692	1.232	1.232	1.232	1.232	0	0
610.00.00	Cheltuieli privind energia si apa	0	0	137.703	123.527	0	14.176	137.703	137.703	137.703	137.703	0	0
611.00.00	Cheltuieli cu intretinerea si reparatiile	0	0	10.548	2.554	0	7.994	10.548	10.548	10.548	10.548	0	0
614.00.00	Cheltuieli cu deplasari, detasari, transferari	0	0	9.501	1.813	0	7.688	9.501	9.501	9.501	9.501	0	0
624.02.00	Cheltuieli cu transportul de personal	0	0	15.474	13.343	0	2.131	15.474	15.474	15.474	15.474	0	0

Simbol	Denumire	Sold initial		Rulaje precedente		Rulaje luna		Total rulaje		Total sume		Sold final	
		Debitor	Creditor	Debitor	Creditor	Debitor	Creditor	Debitor	Creditor	Debitor	Creditor	Debitor	Creditor
626.00.00	Cheltuieli postale si taxe de telecomunicatii	0	0	42.619	31.762	0	10.857	42.619	42.619	42.619	42.619	0	0
628.00.00	Alte cheltuieli cu serviciile executate de terti	0	0	120.781	90.776	0	30.005	120.781	120.781	120.781	120.781	0	0
629.01.00	Alte cheltuieli autorizate prin dispozitii legale - cheltuieli curente	0	0	45.115	33.847	0	11.268	45.115	45.115	45.115	45.115	0	0
635.01.00	Cheltuieli cu alte impozite, taxe si varsaminte asimilate	0	0	22.800	22.800	0	0	22.800	22.800	22.800	22.800	0	0
641.00.00	Cheltuieli cu salariile personalului	0	0	3.184.925	2.472.751	0	712.174	3.184.925	3.184.925	3.184.925	3.184.925	0	0
642.00.00	Cheltuieli salariale in natura	0	0	115.310	74.504	0	40.806	115.310	115.310	115.310	115.310	0	0
645.07.00	Cheltuieli cu contributia asiguratorie pentru munca	0	0	74.794	57.907	0	16.887	74.794	74.794	74.794	74.794	0	0
671.00.00	Transferuri curente ntre unitati ale administratiei publice	0	0	12.000	7.000	0	5.000	12.000	12.000	12.000	12.000	0	0
677.00.00	Ajutoare sociale	0	0	355.969	271.757	0	84.212	355.969	355.969	355.969	355.969	0	0
679.00.00	Alte cheltuieli	0	0	45.200	27.600	0	17.600	45.200	45.200	45.200	45.200	0	0
681.01.00	Cheltuieli operationale privind amortizarea activelor fixe	0	0	78.410	61.213	0	17.197	78.410	78.410	78.410	78.410	0	0
731.01.00	Impozit pe venit	0	0	808	1.660	852	0	1.660	1.660	1.660	1.660	0	0
731.02.00	Cote si sume defalcate din impozitul pe venit	0	0	1.099.960	1.355.221	255.261	0	1.355.221	1.355.221	1.355.221	1.355.221	0	0
734.00.00	Impozite si taxe pe proprietate	0	0	395.083	403.377	8.294	0	403.377	403.377	403.377	403.377	0	0
735.02.00	Sume defalcate din TVA	0	0	1.598.600	1.928.000	329.400	0	1.928.000	1.928.000	1.928.000	1.928.000	0	0
735.06.00	Taxe pe utilizarea bunurilor, autorizarea utilizarii bunurilor sau pe desfasurarea de activitati	0	0	186.870	188.059	1.189	0	188.059	188.059	188.059	188.059	0	0
739.00.00	Alte impozite si taxe fiscale	0	0	20.093	22.830	2.737	0	22.830	22.830	22.830	22.830	0	0
750.00.00	Venituri din proprietate	0	0	49.789	50.502	713	0	50.502	50.502	50.502	50.502	0	0
751.01.00	Venituri din prestari de servicii si alte activitati	0	0	4.200	5.128	928	0	5.128	5.128	5.128	5.128	0	0
751.02.00	Venituri din taxe administrative, eliberari permise	0	0	23	23	0	0	23	23	23	23	0	0

Simbol	Denumire	Sold initial		Rulaje precedente		Rulaje luna		Total rulaje		Total sume		Sold final	
		Debitor	Creditor	Debitor	Creditor	Debitor	Creditor	Debitor	Creditor	Debitor	Creditor	Debitor	Creditor
751.03.00	Amenzi, penalitati si confiscari	0	0	140.475	140.475	355	355	140.830	140.830	140.830	140.830	0	0
751.04.00	Diverse venituri	0	0	25.520	25.520	0	0	25.520	25.520	25.520	25.520	0	0
770.00.00	Finantarea de la buget	0	0	0	4.628.297	0	472.385	0	5.100.682	0	5.100.682	0	5.100.682
770.00.0001	Administratia centrala - Finantarea de la buget	0	0	0	1.308.894	0	152.566	0	1.461.460	0	1.461.460	0	1.461.460
770.00.0001A	Administratia centrala - Finantare integrala din buget - Finantarea de la buget	0	0	0	1.308.894	0	152.566	0	1.461.460	0	1.461.460	0	1.461.460
770.00.0002	Administratia locala - Finantarea de la buget	0	0	0	3.319.403	0	319.819	0	3.639.222	0	3.639.222	0	3.639.222
770.00.0002A	Administratia locala - Finantare integrala din buget - Finantarea de la buget	0	0	0	3.313.883	0	314.919	0	3.628.802	0	3.628.802	0	3.628.802
770.00.0002G	Administratia locala - Venituri proprii si subventii - Finantarea de la buget	0	0	0	5.520	0	4.900	0	10.420	0	10.420	0	10.420
772.01.00	Subventii de la bugetul de stat	0	0	404	404	0	0	404	404	404	404	0	0
772.02.00	Subventii de la alte bugete	0	0	7.000	12.000	5.000	0	12.000	12.000	12.000	12.000	0	0
TOTAL	Total balanta	32.217.882	32.217.882	38.007.191	38.007.188	1.826.258	1.826.261	39.833.449	39.833.449	72.051.331	72.051.331	37.581.853	37.581.853



CONTABIL,  
MARTIN ELENA RODICA  
*Marta*